

BILANT
31.12.2016

pag.: 1 - lei -

COD	DENUMIRE INDICATORI	SOLD LA INCEPUTUL PERIOADEI	SOLD LA SFARSITUL PERIOADEI
0	TOTAL JUDET		
01003	1.Active fixe necorporale (ct.2030000+2050000+2060000+2080100+2080200+2330000-2800300-2800500-2800800-2900400-2900500-2900800-2930100*)	3.410.533	854.993
01004	2.Instalatii tehnice, mijloace de transport, animale, plantatii, mobilier, aparatura birotica si alte active corporale (ct.2130100+2130200+2130300+2130400+2140000+2310000-2810300-2810400-2910300-2910400-2930200*)	30.681.085	29.554.457
01005	3.Terenuri si cladiri (ct.2110100+2110200+2120101+2120102+2120201+2120301+2120401+2120501+2120601+2120901+2310000-2810100-2810200-2910100-2910200-2930200)	1.615.585.503	2.194.262.232
01007	5.Active financiare necurente (investitii pe termen lung) peste un an (ct.2600100+2600200+2600300+2650000+2670201+2670202+2670203+2670204+2670205+2670208-2960101-2960102-2960103-2960200), din care:	723.332	723.332
01008	Titluri de participare (ct.2600100+2600200+2600300-2960101-2960102-2960103)	723.332	723.332
01015	7.TOTAL ACTIVE NECURENTE (rd.03+04+05+06+07+09)	1.650.400.453	2.225.395.014
01019	1.Stocuri (ct.3010000+3020100+3020200+3020300+3020400+3020500+3020600+3020700+3020800+3020900+3030100+3030200+3040100+3040200+3050100+3050200+3070000+3090000+3310000+3320000+3410000+3450000+3460000+3470000+3490000+3510100+3510200+3540100+3540500+3540600+3560000+3570000+3580000+3590000+3610000+3710000+3810000+/-3480000+/-3780000-3910000-3920100-3920200-3930000-3940100-3940500-3940600-3950100-3950200-3950300-3950400-3950600-3950700-3950800-3960000-3970000-3980000-4420803)	23.265.701	28.052.602
01021	Creante din operatiuni comerciale, avansuri si alte decontari (ct.2320000+2340000+4090101+4090102+4110101+4110108+4130100+4180000+4250000+4280102+4610101+4610109+4730109**+4810101+4810102+4810103+4810200+4810300+4810900+4820000+4830000+4890101+4890301-4910100-4960100+5120800) din care:	23.323.359	17.774.134
01022	Creante comerciale si avansuri (ct.2320000+2340000+4090101+4090102+4110101+4110108+4130100+4180000+4610101-4910100-4960100),din care:	23.085.529	17.687.096
010221	Avansuri acordate(ct.2320000+2340000+4090101+4090102)	11.509	55.443
01023	Creante bugetare (ct.4310100**+4310200**+4310300**+4310400**+4310500**+4310700**+4370100**+4370200**+4370300**+4420400+4420800**+4420802+4440000**+4460000**+4460100**+4460200**+4480200+4610102+4610104+4630000+4640000+4650100+4650200+4660401+4660402+4660500+4660900+4810101**+4810102**+4810103**+4810900**+4820000** -4970000), din care:	7.340.130	9.778.586
01024	Creantele bugetului general consolidat (ct.4630000+4640000+4650100+4650200+4660401+4660402+4660500+4660900-4970000)	6.959.463	9.284.311
01025	Creante din operatiuni cu fonduri externe nerambursabile si fonduri de la buget (ct.4500100+4500300+4500501+4500502+4500503+4500504+4500505+4500700+4510100+4510300+4510500+4530100+4540100+		

COD	DENUMIRE INDICATORI	SOLD LA INCEPUTUL PERIOADEI	SOLD LA SFARSITUL PERIOADEI
	4540301+4540302+4540501+4540502+4540503+4540504+4550100+4550301+4550302+4550303+4560100+4560303+4560309+4570100+4570201+4570202+4570203+4570205+4570206+4570209+4570301+4570302+4570309+4580100+4580301+4580302+4610103+4730103**+4740000+4760000), din care:	1.434.644	1.781.342
01030	Total creante curente (rd.21+23+25+27)	32.098.133	29.334.062
01033	Conturi la trezorerie, casa in lei. (ct.5100000+5120101+5120501+5130101+5130301+5130302+5140101+5140301+5140302+5150101+5150103+5150301+5150500+5150600+5160101+5160301+5160302+5170101+5170301+5170302+5200100+5210100+5210300+5230000+5250101+5250102+5250301+5250302+5250400+5260000+5270000+5280000+5290101+5290201+5290301+5290400+5290901+5310101+5500101+5520000+5550101+5550400+5570101+5580101+5580201+5590101+5600101+5600300+5600401+5610101+5610300+5620101+5620300+5620401+5710100+5710300+5710400+5740101+5740102+5740301+5740302+5740400+5750100+5750300+5750400-7700000)	70.995.339	91.262.595
010331	Dobanda de incasat,alte valori,avansuri de trezorerie (ct.5180701+5320100+5320200+5320300+5320400+5320500+5320600+5320800+5420100)	11.429.118	13.666.045
01035	Conturi la institutii de credit, BNR, casa in valuta (ct.5110101+5110102+5120102+5120402+5120502+5130102+5130202+5140102+5140202+5150102+5150202+5150302+5160102+5160202+5170102+5170202+5290102+5290202+5290302+5290902+5310402+5410102+5410202+5500102+5550102+5550202+5570202+5580102+5580202+5580302+5580303+5590102+5590202+5600102+5600103+5600402+5610102+5610103+5620102+5620103+5620402)	179.489	185.607
01040	Total disponibilitati si alte valori (rd.33+33.1+35+35.1)	82.603.946	105.114.247
01042	6.Cheptuieli in avans (ct.4710000)	26.645	6.649
01045	7.TOTAL ACTIVE CURENTE (rd.19+30+31+40+41+41.1+42)	137.994.425	162.507.560
01046	8.TOTAL ACTIVE (rd.15+45)	1.788.394.878	2.387.902.574
01052	1.Sume necurente - sume ce urmeaza a fi platite dupa o perioada mai mare de un an (ct.2690200+4010200+4030200+4040200+4050200+4280201+4620201+4620209+5090000), din care:	3.409	6.249
01054	2.Imprumuturi pe termen lung (ct.1610200+1620200+1630200+1640200+1650200+1660201+1660202+1660203+1660204+1670201+1670202+1670203+1670208+1670209-1690200)	22.861.972	30.703.749
01055	3.Provizioane (ct.1510201+1510202+1510203+1510204+1510208)	1.006.200	5.126.689
01058	TOTAL DATORII NECURENTE (rd.52+54+55)	23.871.581	35.836.687
01060	1.Datorii comerciale, avansuri si alte decontari (ct.2690100+4010100+4030100+4040100+4050100+4080000+4190000+4620101+4620109+4730109+4810101+4810102+4810103+4810200+4810300+4810900+4820000+4830000+4890201+5090000+5120800), din care:	9.625.136	9.687.748
010601	Decontari privind incheiere executiei bugetului de stat din anul curent		

COD	DENUMIRE INDICATORI	SOLD LA INCEPUTUL PERIOADEI	SOLD LA SFARSITUL PERIOADEI
01061	(ct.4890201) Datorii comerciale si avansuri (ct.4010100+4030100+4040100+ 4050100+4080000+4190000+4620101), din care:	2.982 6.326.699	4.677 3.950.080
01062	2.Datorii catre bugete (ct.4310100+4310200+4310300+4310400+4310500+ 4310700+4370100+4370200+4370300+4400000+4410000+4420300+ 4420801+4440000+4460000+4460100+4460200+4480100+4550501+ 4550502+4550503+4620109+4670100+4670200+4670300+4670400+ 4670500+4670900+4730109+4810900+4820000),din care:	3.212.066	4.723.004
010631	Contributii sociale (ct.4310100+4310200+4310300+4310400+4310500+ 4310700+4370100+4370200+4370300)	2.409.571	3.503.621
01065	3.Datorii din operatiuni cu Fonduri externe nerambursabile si fonduri de la buget,alte datorii catre alte organisme internationale (ct.4500200+ 4500400+4500600+4510200+4510401+4540402+4540409+4510601+ 4510602+4510603+4510605+4510606+4510609+4520100+4520200+ 4530200+4540200+4540401+4540402+4540601+4540602+4540603+ 4550200+4550401+4550402+4550403+4550404+4560400+4580401+ 4580402+4580501+4580502+4590000+4620103+4730103+4760000)	3.777.280	675.916
01071	5.Imprumuturi pe termen lung - sume ce urmeaza a fi platite in cursul exercitiului curent (ct.1610100+1620100+1630100+1640100+1650100+ 1660101+1660102+1660103+1660104+1670101+1670102+1670103+ 1670108+1670109+1680100+1680200+1680300+1680400+1680500+ 1680701+1680702+1680703+1680708+1680709-1690100)	76.399	56.923
01072	6.Salariile angajatilor (ct.4210000+4230000+4260000+4270100+4270300+ 4280101)	4.755.110	6.719.844
01073	7.Alte drepturi cuvenite altor categorii de persoane (pensii, indemnizatii de somaj, burse) (ct.4220100+4220200+4240000+4260000+4270200+ 4270300+4290000+4380000), din care:	2.574.507	2.612.433
01074	8.Venituri in avans (ct.4720000)	24.926.960	27.078.420
01075	9.Provizioane (ct.1510101+1510102+1510103+1510104+1510108)	46.694	46.694
01078	10.TOTAL DATORII CURENTE (rd.60+62+65+70+71+72+73+74+75)	48.994.152	51.600.982
01079	11.TOTAL DATORII (rd.58+78)	72.865.733	87.437.669
01080	12.ACTIVE NETE = TOTAL ACTIVE - TOTAL DATORII = CAPITALURI PROPRII (rd.80=rd.46-79=rd.90)	1.715.529.145	2.300.464.905
01084	1.Rezerve, fonduri (ct.1000000+1010000+1020101+1020102+1020103+ 1030000+1040101+1040102+1040103+1050100+1050200+1050300+ 1050400+1050500+1060000+1320000+1330000+1390100)	1.550.769.386	2.097.811.566
01085	2.Rezultatul reportat (ct.1170000-sold creditor)	87.043.988	170.213.310
01087	4.Rezultatul patrimonial al exercitiului (ct.1210000-sold creditor)	77.715.771	32.440.029
01090	6.TOTAL CAPITALURI PROPRII (rd.84+85-86+87-88)	1.715.529.145	2.300.464.905



Conducătorul compartimentului
financiar- contabil


CONTUL DE REZULTAT PATRIMONIAL

31.12.2016

pag.: 1 - lei -

COD	DENUMIRE INDICATORI	An precedent	An curent
0	TOTAL JUDET		
02002	1.Venituri din impozite, taxe, contributii de asigurari si alte venituri ale bugetelor (ct.7300100+7300200+7310100+7310200+7320100+7330000+7340000+7350100+7350200+7350300+7350400+7350500+7350600+7360100+7390000+7450100+7450200+7450300+7450400+7450500+7450900+7460100+7460200+7460300+7460900)	145.142.176	102.595.259
02003	2.Venituri din activitati economice (ct.7210000+7220000+7510100+7510200+/-7090000)	51.334.080	85.557.474
02004	3.Finantari, subventii, transferuri, alocatii bugetare cu destinatie speciala (ct.7510500+7710000+7720100+7720200+7740100+7740200+7750000+7760000+7780000+7790101+7790109)	136.940.638	79.789.002
05	4.Alte venituri operationale (ct.7140000+7180000+7500000++7510300+7510400+7810200+7810300+7810401+7810402+7770000)	13.380.743	10.940.726
02006	TOTAL VENITURI OPERATIONALE (rd.02+03+04+05)	346.797.637	278.882.461
02008	1.Salarii si contributiile sociale aferente angajatilor (ct.6410000+6420000+6450100+6450200+6450300+6450400+6450500+6450600+6450800+6460000+6470000)	84.175.765	102.473.567
02009	2.Subventii si transferuri (ct.6700000+6710000+6720000+6730000+6740000+6750000+6760000+6770000+6780000+6790000)	83.820.260	74.970.924
02010	3.Stocuri, consumabile, lucrari si servicii executate de terti (ct.6010000+6020100+6020200+6020300+6020400+6020500+6020600+6020700+6020800+6020900+6030000+6060000+6070000+6080000+6090000+6100000+6110000+6120000+6130000+6140000+6220000+6230000+6240100+6240200+6260000+6270000+6280000+6290100)	68.325.336	49.222.969
02011	4.Cheptuieii de capital, amortizari si provizioane (ct.6290200+6810100+6810200+6810300+6810401+6810402+6820101+6820109+6820200+6890100+6890200)	30.805.147	18.492.612
012	5. Alte cheltuieli operationale (ct.6350000+6350100+6540000+6580101+6580109)	1.533.355	819.097
02013	TOTAL CHELTUIELI OPERATIONALE (rd.08+09+10+11+12)	268.659.863	245.979.169
02015	- EXCEDENT (rd.06-rd.13)	78.137.774	32.903.292
02017	IV.VENITURI FINANCIARE (ct.7630000+7640000+7650100+7650200+7660000+7670000+7680000+7690000+7860300+7860400)	3.515	932
02018	V. CHELTUIELI FINANCIARE (ct.6630000+6640000+6650100+6650200+6660000+6670000+6680000+6690000+6860300+6860400+6860800)	442.116	483.074
02021	- DEFICIT (rd.18-rd.17)	438.601	482.142
02023	- EXCEDENT (rd.15+20-16-21)	77.699.173	32.421.150
02025	VIII. VENITURI EXTRAORDINARE (ct.7910000)	17.210	14.101
02026	IX. CHELTUIELI EXTRAORDINARE (ct.6900000+6910000)	612	
02028	- EXCEDENT (rd.25-rd.26)	16.598	14.101
020292	- EXCEDENT (rd.27+28-24-29)	77.715.771	32.435.251
02031	- EXCEDENT (rd.29.2-29.4)	77.715.771	32.435.251

Conducatorul institutiei



Conducatorul compartimentului
financiar-contabil

[Handwritten signature]

SITUAȚIA FLUXURILOR DE TREZORERIE


31.12.2016

pag.: 1

- lei -

COD	DENUMIRE INDICATORI	Total	Casa ct. 5310101	Buget de stat ct. 5200100/7700000	Buget local ct. 5210100/7700000	Buget asigurari sociale de stat ct. 5250101+5250102/7700000	Buget asigurari pentru somaj ct. 5740101+5740102/7700000	Buget Fond national unic de asigurari sociale de sanatate ct. 5710100/7700000	Buget Fond pentru mediu ct. 5750100/7700000	Buget trezoreria statului ct. 5240100/7700000	Buget institutii publice finantate integral din venituri proprii ct. 5600101/7700000	Buget institutii publice finantate din venituri proprii si subventii ct. 5610101/7700000	Buget activitati financiare din venituri proprii si buget de activitati de privatizare ct. 5620101/7700000	Buget imprumuturi interne si externe ct. 5130101+5140101+5160101+5170101/7700000	Buget fonduri externe nerambursabile (sursa D) ct. 5150103/7700000	Alte disponibilitati (ct.5XX)
0	TOTAL JUDEȚI															
03002	1. Incasari	286.375.861	6.904.257		178.080.445						91.642.367	7.196.588	1.509.052			1.048.152
03003	2. Plati	237.212.819	6.904.257	4.677	138.533.979						82.331.537	6.988.796	1.429.830			1.024.428
03004	3. Numerar net din activitatea operationala (rd.02-rd.03)	49.163.042		-4.677	39.546.466						9.310.830	207.792	79.222			18.732
03006	1. Incasari	14.941			104						14.837					
03007	2. Plati	36.318.805			18.947.807						3.295.797	207.792	9.464	13.863.855		
03008	3. Numerar net din activitatea de investitii (rd.06-07)	-36.303.864			-18.947.793						-3.280.960	-207.792	-9.464	-13.863.855		
03010	1. Incasari	13.863.987			6.455.909									13.863.987		
03011	2. Plati	6.455.909			-6.455.909											
03012	3. Numerar net din activitatea de finantare (rd.10-rd.11)	7.408.078												13.863.987		
03013	IV.CRESTEREA (DESCRISTEREA) NETA DE NUMERAR SI ECHIVALENT DE NUMERAR (rd.04+rd.08+rd.12)	20.267.256		-4.677	14.148.764						6.029.870		69.758			18.732
03014	V. NUMERAR SI ECHIVALENT DE NUMERAR LA INCEPUTUL ANULUI	70.995.339			64.034.399									13.863.987		
030141	-sume recuperate din excedentul anului precedent/sume virate din fondul spitatului in excedent**															
030142	-sume utilizate din excedentul anului precedent/sume transferate din excedent la bugetul local/sume transferate din excedent	11.732.303			6.810.000						4.912.839		531.185			1.516.916

COD	DENUMIRE INDICATORI	Total	Casa ct. 5310101	Buget de stat ct. 5200100/7700000	Buget local ct. 5210100/7700000	Buget asigurarilor sociale de stat ct. 5250101+/5250102/7700000	Buget asigurarilor pentru somaj ct. 5740101+/5740102/7700000	Buget Fond national unic de asigurarile sociale de sanatate ct. 5710100/7700000	Buget Fond pentru mediu ct. 5750100/7700000	Buget trezoreria statului ct. 5240100/7700000	Buget institutiilor publice financiare din venituri proprii si subventii ct. 5600101/7700000	Buget institutiilor publice financiare din venituri proprii si buget activitati de privatizare ct. 5620101/7700000	Buget activitati financiare din venituri proprii si buget activitati de privatizare ct. 5620101/7700000	Buget imprumuturi interne si externe ct. 5130101+/5140101+/5160101+/5170101/7700000	Buget fonduri externe nerambursabile (sursa D) ct. 5150103/7700000	Alte disponibilitati (ct.5XX)
03015	pentru constituirea de depozite in trezorerie*** VI NUMERAR SI ECHIVALENT DE NUMERAR LA SFARSITUL PERIOADEI (rd.13+rd.14+ rd.14.1-rd.14.2-rd.14.3)	11.732.393			6.810.000						4.912.839	9.464				1.535.648
		91.262.595		-4.677	78.183.169						10.942.709	600.943		132		



Conducatorul compartimentului financiar- contabil

Viza trezoreriei


[Handwritten signature]

SITUATIA FLUXURILOR DE TREZORERIE

31.12.2016

pag.: 1 - lei -

COD	DENUMIRE INDICATORI	Total	Casa in valuta	Alte disponibilitati
0	TOTAL JUDET			
04002	1. Incasari	556.930	157.531	399.399
04003	2. Plati	550.812	157.531	393.281
04004	3. Numerar net din activitatea operationala (rd.02-rd.03)	6.118		6.118
04010	1. Incasari	20.330.123		20.330.123
04011	2. Plati	20.330.123		20.330.123
04013	IV CRESTEREA (DESCRESTEREA) NETA DE NUMERAR SI ECHIVALENT DE NUMERAR (rd.04+rd.08+rd.12)	6.118		6.118
04014	V NUMERAR SI ECHIVALENT DE NUMERAR LA INCEPUTUL PERIOADEI	179.489		179.489
04017	VI NUMERAR SI ECHIVALENT DE NUMERAR LA FINELE PERIOADEI(rd.13+14+15-16)	185.607		185.607



Conducatorul compartimentului
financiar- contabil


DISPONIBIL DIN MIJLOACE CU DESTINATIE SPECIALA

31.12.2016

- lei -

DENUMRE INDICATORI	COD	DISPONIBIL LA INCEPUTUL ANULUI	INCASARI	PLATI	DISPONIBIL LA SFARSITUL PERIOADEI
TOTAL JUDET	0				
TOTAL (rd.02 la 15)	05001	157.505	52.212	27.856	181.861
- Sume primite ca donatii si sponsorizari (ct.5500101,ct.5500102/analitice distincte)	05002	27.814	21.350	2.986	46.178
- Garantii materiale retinute gestionarilor conform Legii nr.22/1969 (ct.5500101,ct.5500102/analitice distincte)	05003	129.691	30.862	24.870	135.683

Conducatorul institutiei,




Conducatorul compartimentului
financiar-contabil

Situatia unor indicatori referitori la protectia copilului
si a persoanelor cu handicap
31.12.2016

pag.: 1

COD	DENUMIRE	NUMAR
0	TOTAL JUDET	
08001	Copii aflati in familii substitutive	535
08003	Centre de plasament	296
08004	Centre de primire a copilului in regim de urgenta	6
08005	Centre maternale	9
08006	Persoane cu handicap institutionalizate in unitati de protectie speciala a persoanelor cu handicap	664



Conducatorul compartimentului
financiar-contabil



Situatia platilor efectuate din buget si nejustificate prin bunuri, lucrari,
servicii la finele perioadei


Anexa 29

31.12.2016

pag.: 1 - lei -

COD	DENUMIREA SI SIMBOLUL CONTURILOR	SOLD LA INCEPUTUL ANULUI	SOLD LA SFARSITUL PERIOADEI
0	TOTAL JUDET		
31001	1 Avansuri acordate furnizorilor(ct.2320000+2340000+ 4090101+4090102)-Total(rd.02+03)	11.509	55.443
31002	-din finantare bugetara(ct.7700000)	11.509	55.443
31017	7 Total(rd.01+04+07+10+13+16)	11.509	55.443

Conducatorul institutiei




Conducatorul compartimentului
financiar-contabil

Situatia platilor efectuate si a sumelor declarate pentru cota-parte aferenta cheltuielilor finantate din FEN postaderare

31.12.2016

Pag.: 1 - lei -

Cod indicator	Denumirea programului cu finantare UE	Plati efectuate de la titlul 56 si 58	din care:		Sume in curs de solictare la rambursare aferente cheltuielilor efectuate in anul curent	Sume rambursate aferente cheltuielilor efectuate in anul curent	Sume neautorizate de management aferente cheltuielilor efectuate in anul curent	Prefinantare dedusa din sumele solicitate la rambursare aferente cheltuielilor efectuate in anul curent	Sume rezultate din nereguli aferente cheltuielilor efectuate in anul curent si ani precedenti	din care:	
			Plati efectuate pentru cota-parte FEN (alinea(2))	02						03	04
0	A	01	02	03	04	05	06	07	08	09	10
TOTAL JUDEȚ											
10001	Programa din Fondul European de Dezvoltare Regionala (FEDR) (5601)	56.132									
10016	Alte facilitati si instrumente postaderare(5616)	28.396	28.396	28.396							
10032	Programa de Fondul European de Dezvoltare Regionala (FEDR) (5801)	7.839.051	5.698.938	5.698.938							
10040	Total (codul la 39.3)	7.923.579	5.727.334	5.727.334							



Conducatorul compartimentului financiar- contabil

[Signature]


Situatia platilor efectuate si a sumelor declarate pentru cota-parte aferenta cheltuielilor finantate din FEN postaderare

31.12.2016

Pag: 1 - lei -

Cod indicator	Denumirea programului cu finantare UE	Plati efectuate de la titlul 56 si 58	din care:		Sume in curs de solictare la rambursare aferente cheltuielilor efectuate in anul curent	Sume solicitate la rambursare aferente cheltuielilor efectuate in anul curent	Sume rambursate aferente cheltuielilor efectuate in anul curent	Sume neautorizate de management aferente cheltuielilor efectuate in anul curent	Prerimantare dedusa din sumele solicitate la rambursare aferente cheltuielilor efectuate in anul curent	Sume rezultate din nereguli aferente cheltuielilor efectuate in anul curent si ani precedenti	din care:	
			01	02							03	04
0	A	01	02	03	04	05	06	07	08	09	10	
15005	TOTAL JUDEȚ Programa din Fondul European pentru Pescuit (PEP) (5605)	7.190										
15040	Total (codul la 39.3)	7.190										

Conducatorul institutiei



Conducatorul compartimentului financiar-contabil

[Handwritten signature]

Situatia platilor efectuate si a sumelor declarate pentru cota-parte aferenta cheltuielilor finantate din FEN postaderare


31.12.2016

Pag.: 1 - lei -

Cod indicator	Denumirea programului cu finantare UE	Plati efectuate de la titlul 56 si 58	din care:		Sume in curs de solicitare la rambursare aferente cheltuielilor efectuate in anul curent	Sume solicitate la rambursare aferente cheltuielilor efectuate in anul curent	Sume rambursate aferente cheltuielilor efectuate in anul curent	Sume neautorizate de management aferente cheltuielilor efectuate in anul curent	Prestantare dedusa din sumele solicitate la rambursare aferente cheltuielilor efectuate in anul curent	Sume rezultate din nereguli aferente cheltuielilor efectuate in anul curent si ani precedenti	din care:	
			Plati efectuate pentru cota-parte FEN (alinea02)	02							03	04
0	A	01	02	03	04	05	06	07	08	09	10	
	TOTAL JUDEȚ											
14001	Programa din Fondul European de Dezvoltare Regionala (FEDR) (5601)	5.739.387										
14032	Programa de Fondul European de Dezvoltare Regionala (FEDR) (5801)	8.124.468										
14040	Total (cod01 la 39.3)	13.863.855										

Conducatorul institutiei

Conducatorul compartimentului financiar- contabil



[Signature]

Situatia sumelor primite indirect de la Comisia Europeana/alti donatori si a platilor din FEN postaderare


31.12.2016

Pag: 1 - lei -

Cod indicator	Denumirea programului cu finantare UE	Sold la inceputul anului	Incasari FEN (inclusiv top up)	Dobanzi/comisioane	Incasari din conturi de debite FEN ani precedenti	Incasari de la Buget de stat pentru indisponibilitati si din venituri din privatizare	Plati efectuate din FEN	din care plati, catre:							Diferente de curs favorabile/ nefavorabile	Sold la finele perioadei
								Agentii de plati	Buget de stat	Bugete locale	BASS	Somaj	Sanatatate	Institutiile finantate din venituri proprii/ venituri proprii si subventii		
		01	02	03	04	05	06	07	08	09	10	11	12	13	14	15
0	A															
TOTAL JUDET																
33005	Programa din Fondul European pentru Pescuit (FEP)		42.782		272.217		314.999		314.999							
33099	TOTAL		42.782		272.217		314.999		314.999							

Conducatorul institutiei

Conducatorul compartimentului financiar-contabil



Situatia platilor efectuate


Anexa 27

din fonduri externe nerambursabile (FEN) postaderare (titlul 56 si titlul 58) la data de

31.12.2016

Denumirea sursei de finantare	Pag: I - lei -										
	01	02	03	04	05	06	07	08	09	10	11
	Buget de stat (s 01- stat)	Buget local (s 02- local)	Bugetul asigurarilor sociale de stat (s 03- bass)	Bugetul asigurarilor pentru somaj (s 04- somaj)	Bugetul fondului national unic de asigurari sociale de sanatate (s05- sanatate)	Bugetul institutiilor publice si activitatilor finantate integral sau partial din venituri proprii (s10-local)	Bugetul fondurilor externe nerambursabile (s08-stat+ asigurari+ local)	Bugetul creditelor externe (s06- stat+ local)	Bugetul creditelor interne (s07- stat+ local)	Bugetul institutiilor publice si activitatilor finantate integral sau partial din venituri proprii (s20- stat+ asigurari+ autonome)	Bugetul institutiilor publice si activitatilor finantate integral din venituri proprii (s10- stat+ autonome)
A											
TOTAL JUDEȚ											
Total plati (titlul VIII cod56+ titlul X cod58) (rd.2-rd.11)		7.923.579				7.190			13.863.855		
Total plati (titlul VIII cod56) Bunuri si servicii (titlul II)		84.528				7.190			5.739.387		
Active nefinanciare (titlul XIII)		28.396									
Total plati (titlul X cod58) Cheltuieli de personal (titlul I)		56.132							5.739.387		
Bunuri si servicii (titlul II)		7.839.051							8.124.468		
Active nefinanciare (titlul XIII)		38.392									
		93.263									
		7.707.396									

Conducatorul institutiei




Conducatorul compartimentului financiar- contabil

**Situatia modificarilor in structura
activelor nete/capitalurilor
31.12.2016**

Anexa 34

pag.: 1 -lei-

Denumirea elementului de capital	Cod	Sold la inceputul anului	Cresteri	Reduceri	Sold la sfarsitul anului
A	B	1	2	3	4
TOTAL JUDET	0				
Fondul bunurilor care alcatuiesc domeniul public al unitatilor administrativ-teritoriale (ct.1030000)	25004	1.541.793.710	548.142.091	1.368.913	2.088.566.888
Fondul bunurilor care alcatuiesc domeniul privat al unitatilor administrativ-teritoriale (ct.1040101)	25005	3.910.999	14.499		3.925.498
Rezerve din reevaluare (ct.1050100,1050200,1050300,1050400,1050500)	25006	4.768.269	537.188.044	536.637.133	5.319.180
Fondul de dezvoltare al spitalului (ct.1390100)	25015	296.408		296.408	
Rezultatul reportat (ct.1170000 - sold creditor)	25017	87.043.988	231.493.634	148.324.312	170.213.310
Rezultatul patrimonial al exercitiului (ct.1210000 - sold creditor)	25019	77.715.771	284.841.676	330.117.418	32.440.029
Total capitaluri proprii(rd.01 la 17 - rd.18+rd.19-rd.20)	25021	1.715.529.145			2.300.464.905




DIRECTOR EXECUTIV,
NICOLETA ANTON

SITUATIA ACTIVELOR FIXE AMORTIZABILE
31.12.2016

Anexa 35a - lei -

DENUMIREA ACTIVELOR FIXE	Cod	Existenta la		SOLD LA INCEPUTUL ANULUI	CRESTERI					alte cai	
		1	2		3	4=5+6+7+8+9	5	6	7		8
				TOTAL din care:							
TOTAL JUDET	A	1	2	3	4=5+6+7+8+9	5	6	7	8	9	
Concesiuni,brevete,licente,marci comerciale,drepturi si active similare (ct.2050000)	003			5.746.193	22.380		11.190				11.190
Alte active fixe necorporale(ct.2080100,2080200)	004			2.046.752	38.987		38.987				
TOTAL	005			7.792.945	61.367		50.177				11.190
Constructii (ct.212) din care: -alte active fixe incadrate in grupa constructii (ct.2120901),din care:	016			2.103.466	61.503		61.503				
Instalatii tehnice,mijloace de transport, animale si plantatii (ct.2130100,2130200, 2130300,2130400)	017			2.103.466	61.503		61.503				
Mobilier,aparatura biroica,echipamente de protectie a valorilor umane si mate- riale si alte active fixe corporale (ct.2140000)	018			58.107.412	4.747.469		3.583.818	118.492	582.827		462.332
TOTAL	019			9.685.971	165.157		120.700	22.342			22.115
TOTAL ACTIVE FIXE	020			69.876.849	4.974.129		3.766.021	140.834	582.827		484.447
				77.689.794	5.035.496		3.816.198	140.834	582.827		495.637

DENUMIREA ACTIVELOR FIXE	Cod	REDUCERI										Ajustari de valoare (amortizari si ajustari pentru depreciere)				Valoarea contabila neta, din care:		
		TOTAL din care:	Diferente din reevaluare**)	Eliminare amortizare***)	dezmembrari si casari	transferuri cu titlu gratuit	vanzari	alte cai	SOLD LA SFARSTITUL ANULUI	Solid la inceputul anului	Cresteri	Reduceri	Solid la sfarsitul anului	Domeniul privat al statului	Domeniul privat al UAT	Proprietatea privata a institutiilor publice		
A	B	10=11+12+13+14+15+16	11	12	13	14	15	16	17=3+4-10	18	19	20	21=18+19-20	22=17-21-23-24	23=17-21-22-24	24=17-21-22-23		
TOTAL JUDET																		
Concesiuni, brevete, licente, marci comerciale, drepturi si active similare (ct.2050000)	003				3.380			11.190	6.754.003	2.691.316	2.495.477	3.380	5.183.413		570.590			
Alte active fixe	004	14.570			399				2.085.340	1.691.096	110.240	399	1.800.937		284.403			
TOTAL	005	14.969			3.779			11.190	7.839.343	4.382.412	2.605.717	3.779	6.984.350		854.993			
Constructii (ct.212) din care: alte active fixe incadrate in grupa constructii (ct.2120801), din care:	008	94.954	94.954						2.070.015	672.736	1.107	452.782	221.061		1.848.954			
instalatii tehnice, mijloace de transport, animale si plantatii (ct.2130100, 2130200, 2130300, 2130400)	016	94.954	94.954						2.070.015	672.736	1.107	452.782	221.061		1.848.954			
Mobilier aparatura brotică, echipamente de protectie a valorilor umane si mate- riale si alte active fixe corporale (ct.2140000)	017																	
TOTAL	018	2.966.237			2.415.167	72.671		478.399	59.888.644	32.589.412	4.652.928	2.412.676	34.829.664		25.058.980			
TOTAL ACTIVE FIXE	019	266.212			238.003	28.209			9.564.916	6.220.721	816.769	235.737	6.801.773		2.763.143			
TOTAL	020	3.327.403	94.954		2.653.170	72.671		506.608	71.523.575	39.482.869	5.470.824	3.101.195	41.852.498		29.671.077			
TOTAL ACTIVE FIXE		3.342.372	94.954		2.696.949	72.671		517.798	79.362.918	43.865.281	8.076.541	3.104.974	48.836.848		30.526.070			


Conducatorul compartimentului
financiar- contabil

SITUATIA ACTIVELOR FIXE NEAMORTIZABILE
31.12.2016

Anexa 35b - lei -

DENUMIREA ACTIVELOR FIXE	Cod	Existenta la 31.12.2016			SOLD LA INCEPUTUL ANULUI	CRESTERI					alte cai	
		UM	UM	UM		TOTAL din care:	diferente din reevaluare	achizitii	transferuri/ primite cu titlu gratuit	donatii, sponsorizari		
												1
TOTAL JUDET	A	B	1	2	3	4	5=6+7+8+9+10	6	7	8	9	10
Terenuri (ct.2110100)	007		71.196			713.488.418	560.478.339	558.613.498	60.580			1.804.261
Constructii (ct.212) din care:	008					830.498.456	18.220.171	7.957.013	108.133		8.000	10.147.025
- drumuri publice, exclusiv poduri, podete, pasarele si viaducte si tunele (ct.2120101)	009											
- piste pentru aeroporturi si platforme de stationare pentru avioane si autovehicule; constructii aeroportuare (ct.2120501)	014					194.483.232	7.957.013	7.957.013				
alte active fixe incadrate in grupa constructii (ct.2120901)	016					6.901.116						
Mobilier, aparatura birou, echipamente de protectie a valorilor umane si mate- riale si alte active fixe corporale (ct.2140000)	018					629.114.108	10.263.158		108.133		8.000	10.147.025
Active fixe corporale in curs de exe- cuite (ct.2310000)	019					1.717.835	14.499					14.499
TOTAL	021					1.615.872.608	611.041.498	566.570.511	32.283.330		8.000	45.159
TOTAL ACTIVE FIXE	022					1.615.872.608	611.041.498	566.570.511	32.452.043		8.000	12.010.944
									32.452.043		8.000	12.010.944

DENUMIREA ACTIVELOR FIXE	Cod	REDUCERI							SOLD LA SFARSITUL ANULUI	Valoarea aferenta activelor fixe neamortizabile				
		TOTAL din care:	Reevaluare	dezmembrari	transferuri/	vanzari	alte cai	17=4+5-11 17=18+19-20+21+22+33+34		18	19	20	21	22
A	B	11=12+13+14+15+16	12	13	14	15	16	17=4+5-11 17=18+19-20+21+22+33+34						
TOTAL JUDET														
Terenuri (ct.2110100)	007	920.070	720.562				198.508	1.273.046.687					1.270.853.523	
Construcții (ct.212) din care:	008	31.005.282	30.902.726				102.536	817.713.365					817.713.365	
- drumuri publice, exclusiv poduri, podete, pasarele si viaducte si tunele (ct.2120101)	009												202.440.245	
- piste pentru aeroporturi si platforme de stationare pentru avioane si autovehicule; construcții aeroportuare (ct.2120501)	014													
alte active fixe incadrate in grupa constructii (ct.2120901)	016	1.519.016	1.519.016					5.382.100					5.382.100	
Mobilier, aparatura birou, echipamente de protectie a valorilor umane si mate- riale si alte active fixe corporale (ct.2140000)	018	29.486.246	29.383.710				102.536	609.891.020					609.891.020	
Active fixe corporale in curs de exe- cutie (ct.2310000)	019	843.162					843.162	1.732.334						
TOTAL	021	32.768.494	31.623.288				1.145.206	101.653.226						
TOTAL ACTIVE FIXE	022	32.768.494	31.623.288				1.145.206	2.194.145.612					2.088.566.888	
								2.194.145.612					2.088.566.888	



Conducătorul compartimentului
financiar- contabil

VENITURILE SI CHELTUIELILE BUGETELOR
LOCALE PE UNITATI ADMINISTRATIV TERITORIALE

31.12.2016

- lei -


Denumire Indicatori	Cod Indicator	Nr. rand	Prevederi Anuale	Realizat
A	B	C	1	2
TOTAL JUDET		0		
IV.JUDET(BUGET PROPRIU)	000102	24085		
VENITURI TOTAL			187.684.640	178.080.549
Venituri proprii	4990	24086	42.362.000	53.578.678
1.Venituri curente, din care:	000202	24087	114.197.000	118.313.702
a) Cote si sume defalcate din impozitul pe venit	0402	24088		
-cote defalcate din impozitul pe venit	040201	24089	33.515.000	30.969.891
-sume alocate din cotele defalcate din impozitul pe venit pentru echilibrarea bugetelor locale	040204	24090	23.261.000	21.447.293
b) Sume defalcate din taxa pe valoarea adaugata			10.254.000	9.522.598
-sume defalcate din taxa pe valoarea adaugata pentru finantarea cheltuielilor descentralizate la nivelul judetelor	1102	24091	71.835.000	71.163.374
-sume defalcate din taxa pe valoarea adaugata pentru drumuri	110201	24092		
-sume defalcate din taxa pe valoarea adaugata pentru echilibrarea bugetelor locale	110205	24095	50.642.000	49.970.374
2. Venituri din capital	110206	24096	7.218.000	7.218.000
3. Incasari din rambursarea imprumuturilor acordate, din care:			13.975.000	13.975.000
-Sume primite in cadrul mecanismului decontarii cererilor de plata	390002	24100		104
4. Subventii de la alte nivele ale administratiei publice	4002	24101		6.428.246
-subventii de la bugetul de stat	400216	241043		6.428.246
5.Sume primite de la UE/alti donatori in contul platilor efectuate si prefinantari	420002	24105	48.238.640	45.993.661
Sume primite de la UE/alti donatori in contul platilor efectuate si prefinantari aferente cadrului financiar 2014-2020	4202	24106	48.238.640	45.993.661
CHELTUIELI TOTAL	4502	241071	9.883.000	2.459.520
Excedent	4802	241072	15.366.000	4.885.316
CORELATII	5002	24108	232.151.640	163.931.785
VENITURI TOTAL	9802	24109	-44.467.000	14.148.764
	000102	24112		
			187.684.640	178.080.549

**VENITURILE SI CHELTUIELILE BUGETELOR
LOCALE PE UNITATI ADMINISTRATIV TERITORIALE**

31.12.2016

- lei -

Denumire Indicatori	Cod Indicator	Nr. rand	Prevederi Anuale	Realizat
A	B	C	1	2
Venituri proprii	4990	24113	42.362.000	53.578.678
1. Venituri curente, din care:	000202	24114	114.197.000	118.313.702
a) Cote si sume defalcate din impozitul pe venit	0402	24115	33.515.000	30.969.891
-cote defalcate din impozitul pe venit	040201	24116	23.261.000	21.447.293
-sume alocate din cotele defalcate din impozitul pe venit pentru echilibrarea bugetelor locale	040204	24117	10.254.000	9.522.598
b) Sume defalcate din taxa pe valoarea adaugata	1102	24118	71.835.000	71.163.374
-sume defalcate din taxa pe valoarea adaugata pentru finantarea cheltuielilor descentralizate la nivelul judetelor	110201	24119	50.642.000	49.970.374
-sume defalcate din taxa pe valoarea adaugata pentru drumuri	110205	24122	7.218.000	7.218.000
-sume defalcate din taxa pe valoarea adaugata pentru echilibrarea bugetelor locale	110206	24123	13.975.000	13.975.000
2. Venituri din capital	390002	24128		104
3. Incasari din rambursarea imprumuturilor acordate, din care:	4002	24129		6.428.246
-Sume primite in cadrul mecanismului decontarii cererilor de plata	400216	241323		6.428.246
4. Subventii de la alte nivele ale administratiei publice	420002	24133	48.238.640	45.993.661
-subventii de la bugetul de stat	4202	24134	48.238.640	45.993.661
5. Sume primite de la UE/alti donatori in contul platilor efectuate si prefinantari	4502	241351	9.883.000	2.459.520
Sume primite de la UE/alti donatori in contul platilor efectuate si prefinantari aferente cadrului financiar 2014-2020	4802	241352	15.366.000	4.885.316
CHELTUIELI TOTAL	5002	24136	232.151.640	163.931.785
Excedent	9802	24137	-44.467.000	14.148.764



Conducătorul compartimentului
finanțiar- contabil

Situatia activelor si datoriilor institutiilor publice
din administratia locala
31.12.2016

pag.: 1 - lei -

COD	DENUMIRE INDICATORI	Sold la inceputul anului	Sold la sfarsitul perioadei
0	TOTAL JUDET		
18005	Disponibilitati in lei ale institutiilor publice locale si ale institutiilor publice de subordonare locala, la trezorerii (ct.5100000+5120101+5120501+5150101+5150103+5150500+5150600+5160101+5160301+5160302+5170101+5170301+5170302+5210100+5210300+5280000+5290201+5290301+5290400+5290901+5500101+ 5520000+5550101+5570101+5580101+5580201+5600101+5600300+5610101+5610300+5620101+5620300-7700000), din care:	70.995.339	91.262.595
180051	Disponibilitati in lei din imprumuturi interne si externe contractate de autoritatile administratiei publice locale (ct.5160101)		132
18008	Total (in baze cash) (rd.04+05)	70.995.339	91.262.595
18010	Total (in baze accrual)(rd.08+09)	70.995.339	91.262.595
18022	Avansuri de trezorerie, acordate in lei (ct.5420100)	7.301	5.527
18023	Alte valori (ct.5320100+5320200+5320300+5320400+5320500+5320600+5320800)	11.421.817	13.660.518
18032	Disponibilitati ale institutiilor publice locale si ale institutiilor de subordonare locala la institutiile de credit rezidente (ct.5110101+5110102+5120102+5120402+5120502+5150102+5150202+5160102+5160202+5170102+5170202+5290202+5290302+5290902+5500102+5550102+5550202+5570202+5580102+5580302+5600102+5600103+5610102+5610103+5620102+5620103), din care:	179.489	185.607
18036	Total (in baze cash) (rd.32+35)	179.489	185.607
18038	Total (in baze accrual) (rd.36+37)	179.489	185.607
18131	Actiuni necotate detinute de autoritatile locale la societati nefinanciare (ct.2600200-2960102)(S11)	547.932	547.932
18134	Total (la valoarea contabila neta (la valoarea de intrare mai putin ajustarile cumulate pentru pierderea de valoare) (rd.131+132+133)	547.932	547.932
18141	Participatiile autoritatilor locale la alte societati care nu sunt organizate pe actiuni (regii autonome,srl,comandita, etc.) (ct.2600300-2960103)	175.400	175.400
18142	Total (la valoarea de intrare mai putin ajustarile cumulate pentru pierderea de valoare) (rd.141)	175.400	175.400
18165	Creante comerciale curente legate de livrari de bunuri si servicii de catre autoritatile locale sau de institutii subordonate acestora(ct.2320000+2340000+4090101+4090102+4110101+4110108+4130100+4180000+4610101-4910100-4960100) Total(rd.166+167+168+172)din care de la:	23.085.529	17.687.096
18166	-de la gospodariile populatie (S14)		128.991
18167	-de la societati nefinanciare (S11)	190.661	185.429
18168	-de la institutiile publice, din care: (rd.169+170+171)	22.894.868	17.372.676
18171	-Fonduri de securitate sociala(S1314)	22.894.868	17.372.676
181711	-din care: creantele unitatilor sanitare cu paturi fata de Casele de Sanatate	22.894.868	17.372.676
18176	1.Creante ale bugetului local (ct.4640000-4970000). Total (rd.177+178+179+183), din care:	6.959.463	9.284.311
18178	- de la societati nefinanciare (S11)	6.959.463	9.284.311
18185	Total creante (rd.176+184)	6.959.463	9.284.311
18191	Sume de primit de la Autoritatea de Certificare / Autoritatile de Management / Agentiile de Plati - FONDURI EXTERNE NERAMBURSABILE POSTADERARE (ct.4580301)	1.181.783	1.467.374
18192	Sume de primit de la Autoritatea de Certificare / Autoritatile de Management /		

COD	DENUMIRE INDICATORI	Sold la inceputul anului	Sold la sfarsitul perioadei
18203	Agentiile de Plati - FONDURI DE LA BUGET (ct.4580302)	252.861	313.968
18204	1.Sume datorate tertilor reprezentand garantii si cautiuni aflate in conturile institutiilor publice (ct.4280101+4280201+4620101+4620109).Total (rd.204+205+206), din care:	179.641	481.261
18205	- salariatilor (gospodariile populatiei)(S143)	129.759	137.589
18205	- societati nefinanciare (S11)	49.882	343.672
18262	Credite pe termen scurt contractate de autoritatile locale si institutii din subordinea acestora (ct.1620100+1630100+1670101+1670103+ 1670109+5190101+5190102+5190106+5190180). Total (rd.263+264+265+265.1), din care acordate de:	76.399	38.635
18263	- Societati care accepta depozite, exclusiv banca centrala (S122)	76.399	38.635
18268	Total(in baze cash)(rd.262+266+267+267.1)	76.399	38.635
18269	Dobanzi de platit aferente creditelor pe termen scurt contractate de institutiile publice din administratia locala (ct.1680200+1680300+1680701+1680703+1680709+5180606+5180608+5180609).Total (rd.270+271+272+272.1), din care acordate de:		18.288
18270	- Societati care accepta depozite, exclusiv banca centrala (S122)		18.288
18274	Total (dobanzi de platit) (rd.269+273)		18.288
18275	Total (in baze accrual) (cash+dobanzi) (rd.268+274)	76.399	56.923
18286	Credite pe termen lung primite (contractate, garantate, asimilate,etc) de institutiile publice locale (ct.1620200+1630200+1670201+1670202+1670203+1670209).Total (rd.287+288+289+289.1) din care acordate de:	22.861.972	30.703.749
18287	- Societati care accepta depozite, exclusiv banca centrala (S122)	22.861.972	30.703.749
18290	Total (in baze cash)(rd.286)	22.861.972	30.703.749
18320	Datorii comerciale curente legate de livrari de bunuri si servicii (ct.4010100+4030100+ 4040100+4050100+4080000+4190000+4620101).		
	Total (rd.321+322+326+327) din care catre:	6.326.699	3.950.080
18321	-Societati nefinanciare (S11)	6.326.699	3.950.080
18331	Datoriile institutiilor publice din administratia locala catre bugete (ct.4420300+4310100+4310200+4310300+4310400+4310500+4310700+4370100+4370200+4370300+4420801+4440000+4460000+4460100+4460200+4480100)	3.212.066	4.723.004
18332	Salariile angajatilor (ct.4210000+4230000+4260000+4270100+4270300+4280101)	4.755.110	6.719.844
18333	Alte drepturi cuvenite altor categorii de persoane (ct.4260000+4270200+4270300+4290000+4380000)	2.574.507	2.612.433
18335	Total (rd.331+332+333+334)	10.541.683	14.055.281
18340	Datorii din operatiuni cu fonduri externe nerambursabile de la Comisia Europeana / alti donatori	853.733	
18341	Avansuri primite de la Autoritatile de Certificare / Autoritatile de Management / Agentiile de Plati - FORNDURI EXTERNE NERAMBURSABILE POSTADERARE SI FONDURI DE LA BUGET(ct.4580501+4580502)	3.777.280	675.916
183421	Provizioane necurente (ct.1510201+1510202+1510203+1510204+1510208), din care:	1.006.200	5.126.689
183423	Provizioane necurente constituite conform OUG71/2009 si OG17/2012 reprezentand drepturi salariale castigate in instanta (ct.1510203)	1.006.200	5.126.689
18343	Provizioane curente (ct.1510101+1510102+1510103+1510104+1510108), din care:	46.694	46.694
183432	Provizioane curente constituite conform OUG71/2009 si OG17/2012 reprezentand drepturi salariale castigate in instanta (ct.1510103)		46.694

con de cotul institutiei

con de cotul comp. financiar contabil