

- sume utilizate din excedentul anului precedent**)	14.2	18,807,800	0	0	0	0	0	0	0	0	0	0	0	0	0	0	0
Sume transferate din disponibilul neutilizat la finele anului precedent****)		132	x														
14.3			x														
VI. NUMERAR ȘI ECHIVALENT DE NUMERAR LA SFÂRȘITUL PERIOADEI (rd.13+rd.14+14.1 - 14.2 - rd.14.3)	15	56,736,122	0	0	0	0	0	0	0	0	0	0	0	0	0	0	0
																	6,638,032


Notă:

*) La unitățile administrativ - teritoriale și unitățile de învățământ preuniversitar coloana 3 nu se aduna la coloana 1-Total

**) Rândurile 14.1 și 14.2 se completează pentru bugetele locale: bugetul Fondului pentru mediu, Bugetul veniturilor proprii, Bugetul veniturilor proprii și subvenții, bugetele activităților cu venituri proprii, bugetele activități de privatizare, Bugetul fondurilor externe nerambursabile (sursa 08/D - în situația existenței unui buget de venituri și cheltuieli).

***) Rândul 14.3 se completează pentru Bugetul fondurilor externe nerambursabile (sursa 08/D) în situația existenței doar a unui buget de cheltuieli și pentru bugetul creditelor interne și bugetul creditelor externe.

Conducătorul instituției



Conducătorul compartimentului financiar-contabil

COMSA Luminița

Viza trezoreriei

9 10

BILANT
31.12.2021


pag.: 1 - lei -

COD	DENUMIRE INDICATORI	SOLD LA INCEPUTUL PERIOADEI	SOLD LA SFARSITUL PERIOADEI
01003	1.Active fixe necorporale (ct.2030000+2050000+2060000+2080100+2080200+2330000-2800300-2800500-2800801-2800809-2900400-2900500-2900801-2900809-2930100*)	585.612	513.438
01004	2.Instalatii tehnice, mijloace de transport, animale, plantatii, mobilier, aparatura birotica si alte active corporale (ct.2130100+2130200+2130300+2130400+2140000+2310000-2810301-2810302-2810303-2810304-2810400-2910301-2910302-2910303-2910304-2910400-2930200*)	57.628.932	58.616.847
01005	3.Terenuri si cladiri (ct.2110100+2110200+2120101+2120102+2120201+2120301+2120401+2120501+2120601+2120901+2310000-2810100-2810201-2810202-2810203-2810204-2810205-2810206-2810207-2810208-2910100-2910201-2910202-2910203-2910204-2910205-2910206-2910207-2910208-2930200)	3.097.684.177	3.302.409.096
01007	5.Active financiare necurente (investitii pe termen lung) peste un an (ct.2600100+2600200+2600300+2650000+2670201+2670202+2670203+2670204+2670205+2670208-2960101-2960102-2960103-2960200), din care:	430.832	428.832
01008	Titluri de participare (ct.2600100+2600200+2600300-2960101-2960102-2960103)	430.832	428.832
01009	6.Creante necurente - sume ce urmeaza a fi incasate dupa o perioada mai mare de un an (ct.4110201+4110208+4130200+4280202+4610201+4610209-4910200-4960200) din care:	884.370	851.766
01015	7.TOTAL ACTIVE NECURENTE (rd.03+04+05+06+07+09)	3.157.213.923	3.362.819.979
01019	1.Stocuri (ct.3010000+3020100+3020200+3020300+3020400+3020500+3020600+3020700+3020800+3020900+3030100+3030200+3040100+3040200+3050100+3050200+3070000+3090000+3310000+3320000+3410000+3450000+3460000+3470000+3490000+3510100+3510200+ 3540100+3540500+ 3540600+3560000+3570000+3580000+3590000+3610000+3710000+3810000+/-3480000+/-3780000-3910000-3920100-3920200-3920300-3930000-3940100-3940500-3940600-3950100-3950200-3950300-3950400-3950600-3950700-3950800-3960000-3970100-3970200-3970300-3980000-4420803)	45.740.518	45.292.989
01021	Creante din operatiuni comerciale, avansuri si alte decontari (ct.2320000+2340000+4090101+4090102+4110101+4110108+4130100+4180000+4250000+4280102+4610101+4610109+4730109**+4810101+4810102+4810103+4810900+4830000+4840000+4890101+4890301-4910100-4960100+5120800) din care:	46.498.191	35.495.663
01022	Creante comerciale si avansuri (ct.2320000+2340000+4090101+4090102+4110101+4110108+4130100+4180000+4610101-4910100- 4960100),din care:	39.407.042	28.766.424
010221	Avansuri acordate(ct.2320000+2340000+4090101+4090102)	23.902.134	9.241.419
01023	Creante bugetare (ct.4310100**+4310200**+4310300**+4310400**+4310500**+4310600**+4310700**+4370100**+4370200**+4370300**+4420400+4420802+4440000**+4460100**+4460200**+4480200+4610102+4610104+4630000+ 4640000+4650100+4650200+4660401+4660402+4660500+4660900+4810101**+4810102**+4810103**+4810900**-4970000), din care:	18.216.936	19.387.589

COD	DENUMIRE INDICATORI	SOLD LA INCEPUTUL PERIOADEI	SOLD LA SFARSITUL PERIOADEI
01024	Creantele bugetului general consolidat (ct.4630000+4640000+4650100+4650200+4660401+4660402+4660500+4660900-4970000)	16.737.200	18.079.186
01025	Creante din operatiuni cu fonduri externe nerambursabile si fonduri de la buget (ct.4500100+4500300+4500501+4500502+4500503+4500504+4500505+4500700+4510100+4510300+4510500+4530100+4540100+4540301+4540302+4540501+4540502+4540503+4540504+4550100+4550301+4550302+4550303+4560100+4560303+4560309+4570100+4570201+4570202+4570203+4570205+4570206+4570209+4570301+4570302+4570309+4580100+4580301+4580302+4610103+4730103**+4740000+4760000), din care:	35.624.459	43.607.039
01026	Sume de primit de la Comisia Europeana (ct.4500100+4500300+4500501+4500502+4500503+4500504+4500505+4500700)	5.550.803	2.925.093
01030	Total creante curente (rd.21+23+25+27)	100.339.586	98.490.291
01033	Conturi la trezorerie, casa in lei. (ct.5100000+5120101+5120501+5130101+5130301+5130302+5140101+5140301+5140302+5150101+5150103+5150301+5150500+5150600+5160101+5160301+5160302+5170101+5170301+5170302+5200100+5210100+5210300+5230000+5250101+5250102+5250301+5250302+5250400+5260000+5270000+5280000+5290101+5290201+5290301+5290400+5290901+5310101+5410101+5500101+5520000+5550101+5550400+5570101+5580101+5580201+5590101+5600101+5600300+5600401+5610101+5610300+5620101+5620300+5620401+5710100+5710300+5710400+5740101+5740102+5740301+5740302+5740400+5750100+5750300+5750400-7700000)	80.252.145	73.752.964
010331	Dobanda de incasat,alte valori,avansuri de trezorerie (ct.5180701+5320100+5320200+5320300+5320400+5320500+5320600+5320800+5420100)	2.852.165	649.463
01035	Conturi la institutii de credit, BNR, casa in valuta (ct.5110101+5110102+5120102+5120402+5120502+5130102+5130202+5140102+5140202+5150102+5150202+5150302+5160102+5160202+5170102+5170202+5290102+5290202+5290302+5290902+5310402+5410102+5410202+5500102+5550102+5550202+5570202+5580102+5580202+5580302+5580303+5590102+5590202+5600102+5600103+5600402+5610102+5610103+5620102+5620103+5620402)	613.011	665.223
01040	Total disponibilitati si alte valori (rd.33+33.1+35+35.1)	83.717.321	75.067.650
01042	6.Cheltuieli in avans (ct.4710000)	11.638	13.804
01045	7.TOTAL ACTIVE CURENTE (rd.19+30+31+40+41+41.1+42)	229.812.063	218.864.794
01046	8.TOTAL ACTIVE (rd.15+45)	3.387.025.986	3.581.684.773
01052	1.Sume necurente - sume ce urmeaza a fi platite dupa o perioada mai mare de un an (ct.2690200+4010200+4030200+4040200+4050200+4280201+4620201+4620209+5090000), din care:	736.090	748.740
01054	2.Imprumuturi pe termen lung (ct.1610200+1620200+1630200+1640200+1650200+1660201+1660202+1660203+1660204+1670201+1670202+1670203+1670208+1670209-1690200)	8.741.424	9.066.167
01055	3.Provizioane (ct.1510201+1510202+1510203+1510204+1510208)	362.142	230.389
01058	TOTAL DATORII NECURENTE (rd.52+54+55)	9.839.656	10.045.296
01060	1.Datorii comerciale, avansuri si alte decontari (ct.2690100+4010100+4030100+4040100+4050100+4080000+4190000+4620101+4620109+4730109+4810101+4810102+4810103+4810900+4830000+4840000+4890201+5090000+5120800), din care:	41.633.112	51.965.980
01061	Datorii comerciale si avansuri (ct.4010100+4030100+4040100+4050100+4080000+4190000+4620101), din care:	34.153.073	46.998.781
01062	2.Datorii catre bugete (ct.4310100+4310200+4310300+4310400+4310500+4310600+4310700+4370100+4370200+4370300+4400000+4410000+		

COD	DENUMIRE INDICATORI	SOLD LA INCEPUTUL PERIOADEI	SOLD LA SFARSITUL PERIOADEI
010631	4420300+4420801+4440000+4460100+4460200+4480100+4550501+4550502+4550503+4620109+4670100+4670200+4670300+4670400+4670500+4670900+4730109+4810900),din care:	23.872.618	8.372.205
01065	Contributii sociale (ct.4310100+4310200+4310300+4310400+4310500+4310600+4310700+4370100+4370200+4370300)	7.139.108	6.996.495
071	3.Datorii din operatiuni cu Fonduri externe nerambursabile si fonduri de la buget,alte datorii catre alte organisme internationale (ct.4500200+4500400+4500600+4510200+4510401+4510402+4510409+4510601+4510602+4510603+4510605+4510606+4510609+4520100+4520200+4530200+4540200+4540401+4540402+4540601+4540602+4540603+4550200+4550401+4550402+4550403+4550404+4550409+4560400+4580401+4580402+4580501+4580502+4590000+4620103+4730103+4760000)	22.786.178	12.387.436
01072	5.Imprumuturi pe termen lung - sume ce urmeaza a fi platite in cursul exercitiului curent (ct.1610100+1620100+1630100+1640100+1650100+1660101+1660102+1660103+1660104+1670101+1670102+1670103+1670108+1670109+1680100+1680200+1680300+1680400+1680500+1680701+1680702+1680703+1680708+1680709-1690100)	55.850	18.666
01073	6.Salariile angajatilor (ct.4210000+4230000+4260000+4270100+4270300+4280101)	12.157.016	11.682.752
01074	7.Alte drepturi convenite altor categorii de persoane (pensii, indemnizatii de somaj, burse) (ct.4220100+4220200+4240000+4260000+4270200+4270300+4290000+4380000), din care:	2.200	27.222
01075	8.Venituri in avans (ct.4720000)	2.801.716	623.889
01076	9.Provizioane (ct.1510101+1510102+1510103+1510104+1510108)	46.694	57.971
01077	10.TOTAL DATORII CURENTE (rd.60+62+65+70+71+72+73+74+75)	103.355.384	85.136.121
01078	11.TOTAL DATORII (rd.58+78)	113.195.040	95.181.417
01080	12.ACTIVE NETE = TOTAL ACTIVE - TOTAL DATORII = CAPITALURI PROPRII (rd.80=rd.46-79=rd.90)	3.273.830.946	3.486.503.356
084	1.Rezerve, fonduri (ct.1000000+1000101+1000201+1000202+1000301+1000401+1000402+1010000+1020101+1020102+1020103+1030000+1040101+1040102+1040103+1050100+1050200+1050300+1050400+1050500+1060000+1060000+1320000+1330000)	2.759.415.324	2.748.972.579
01085	2.Rezultatul reportat (ct.1170000-sold creditor)	326.724.773	516.168.134
01087	4.Rezultatul patrimonial al exercitiului (ct.1210000-sold creditor)	187.690.852	221.362.643
01090	6.TOTAL CAPITALURI PROPRII (rd.84+85-86+87-88)	3.273.830.946	3.486.503.356

Conducatorul institutiei


Conducatorul compartimentului
financiar-contabil

CONTUL DE REZULTAT PATRIMONIAL

31.12.2021

pag.: 1 - lei-

COD	DENUMIRE INDICATORI	An precedent	An curent
02002	1.Venituri din impozite, taxe, contributi de asigurari si alte venituri ale bugetelor (ct.7300100+7300201+7300202+7300203+7310100+7310200+7320100+7330000+7340000+7350100+7350200+7350300+7350400+7350500+7350601+7350602+7360100+7390000+7450100+7450200+7450300+7450400+7450500+7450700+7450900+7460100+7460200+7460300+7460900)	123.292.039	151.918.186
02003	2.Venituri din activitati economice (ct.7210000+7220000+7510100+7510200+/-7090000)	100.446.113	111.044.387
02004	3.Finantari, subventii, transferuri, alocatii bugetare cu destinatie speciala (ct.7510500+7710000+7720100+7720200+7740100+7740200+7750000+7760000+7780000+7790101+7790109)	307.632.524	295.315.632
02005	4.Alte venituri operationale (ct.7140000+7180000+7500000+7500100+7500200+7510300+7510400+7810200+7810300+7810401+7810402+7770000)	9.689.095	18.007.727
02006	TOTAL VENITURI OPERATIONALE (rd.02+03+04+05)	541.059.771	576.285.932
02008	1.Salarii si contributiile sociale aferente angajatilor (ct.6410000+6420000+6450100+6450200+6450300+6450400+6450500+6450600+6450700+6450800+6460000+6470000)	232.648.990	235.450.357
02009	2.Subventii si transferuri (ct.6700000+6710000+6720000+6730000+6740000+6750000+6760000+6770000+6780000+6790000)	31.798.319	27.944.006
02010	3.Stocuri, consumabile, lucrari si servicii executate de terti (ct.6010000+6020100+6020200+6020300+6020400+6020500+6020600+6020700+6020800+6020900+6030000+6060000+6070000+6080000+6090000+6100000+6110000+6120000+6130000+6140000+6220000+6230000+6240100+6240200+6260000+6270000+6280000+6290100)	74.829.506	79.900.829
02011	4.Cheltuieli de capital, amortizari si provizioane (ct.6810100+6810200+6810300+6810401+6810402+6820101+6820109+6820200+6890100+6890200)	8.052.867	9.614.506
02012	5. Alte cheltuieli operationale (ct.6350100+6540000+6580101+6580109)	5.365.685	1.780.902
02013	TOTAL CHELTUIELI OPERATIONALE (rd.08+09+10+11+12)	352.695.367	354.690.600
200	- EXCEDENT (rd.06-rd.13)	188.364.404	221.595.332
02017	IV.VENITURI FINANCIARE (ct.7630000+7640000+7650100+7650200+7660000+7670000+7680000+7690000+7860300+7860400)	2.836	666
02018	V. CHELTUIELI FINANCIARE (ct.6630000+6640000+6650100+6650200+6660000+6670000+6680000+6690000+6860300+6860400+6860800)	651.289	283.820
02021	- DEFICIT (rd.18-rd.17)	648.453	283.154
02023	- EXCEDENT (rd.15+20-16-21)	187.715.951	221.312.178
02025	VIII. VENITURI EXTRAORDINARE (ct.7910000)	1.642	50.465
02026	IX. CHELTUIELI EXTRAORDINARE (ct.6900000+6910000)	26.741	
02028	- EXCEDENT (rd.25-rd.26)		50.465
02029	- DEFICIT (rd.26-rd.25)	25.099	
020292	- EXCEDENT (rd.23+28-24-29)	187.690.852	221.362.643
02031	- EXCEDENT (rd.29.2-29.4)	187.690.852	221.362.643



Conducatorul compartimentului
financiar-contabil


31.12.2021

COD	DENUMIRE INDICATORI	Total	Casa ct. 5310-101	Buget de stat ct. 5200100/7700000	Buget local ct. 5210100/7700000	Buget asigurari sociale de stat ct. 5250101+/5250102/7700000	Buget asigurari pentru somaj ct. 5740101+/7700000	Buget Fond national unic de asigurari sociale de sanatate ct. 5710100/7700000	Buget Fond pentru mediu ct. 5780100/7700000	Buget trezoreria statului ct. 5240100/7700000	Buget instituti publice financiate integral din venituri proprii ct. 5600101/7700000	Buget instituti publice financiate din venituri proprii si subvenii ct. 5810101/7700000	Buget activitati financiate din venituri proprii si buget activitati de privatizare ct. 5620101/7700000	Buget imprumuturi interne si externe ct. 5130101+/5140101+/5160101+/5170101/7700000	Buget fonduri externe nerambursabile (sursa D) ct. 5150103/7700000	Alte disponibilitati (ct.5XX)	
																	- lei -
03002	1. Incasari	670.265.130	10.969.531		342.653.971								6.024			124.230.388	
03003	2. Plati	490.193.257	10.969.531		146.557.952											138.673.889	
03004	3. Numerar net din activitatea operationala (rd.02-rd.03)																
03005	1. Incasari	180.069.973			196.096.039												
03007	2. Plati	186.195.029			40.976												
03008	3. Numerar net din activitatea de investitii (rd.06-07)				181.370.208												
03010	1. Incasari	-186.144.996			-181.329.332												
03011	2. Plati	2.961.046			2.877.372												
03012	3. Numerar net din activitatea de finantare (rd.10-rd.11)	83.474			-2.877.372												
03013	IV.CRESTEREA (DESCRESTEREA) NETA DE NUMERAR SI ECHIVALENT DE NUMERAR (rd.04+rd.08+rd.12)	-5.991.249			11.880.235												
03014	V. NUMERAR SI ECHIVALENT DE NUMERAR LA INCEPUTUL ANULUI	80.232.145			38.716.655												
030141	-sume recuperate/primitive in excedentul anului precedent	34.900.000			18.907.000												
030142	-sume utilizate/transferate din excedentul anului precedent																
030143	Sume transferate din disponibilul neutralizat la finele anului precedent	132															
03015	VI.NUMERAR SI ECHIVALENT DE NUMERAR LA SFARSITUL PERIOADEI (rd.13+rd.14+rd.14.1-rd.14.2-rd.14.3)	73.252.964			50.028.000												

Conducatorul institutiei

Conducatorul compartimentului financiar-contabil

Viza trezoreriei




SITUATIA FLUXURILOR DE TREZORERIE

31.12.2021

pag.: 1 - lei -

COD	DENUMIRE INDICATORI	Total	Casa in valuta	Alte disponibilitati
04002	1. Incasari	12.757.526		12.757.526
04003	2. Plati	12.705.314		12.705.314
04004	3. Numerar net din activitatea operationala (rd.02-rd.03)	52.212		52.212
04013	IV CRESTEREA (DESCRESTEREA) NETA DE NUMERAR SI ECHIVALENT DE NUMERAR (rd.04+rd.08+rd.12)	52.212		52.212
04014	V NUMERAR SI ECHIVALENT DE NUMERAR LA INCEPUTUL PERIOADEI	613.011		613.011
04017	VI NUMERAR SI ECHIVALENT DE NUMERAR LA FINELE PERIOADEI (rd.13+14+15-16)	665.223		665.223

Conducatorul institutiei



Conducatorul compartimentului
financiar-contabil


DISPONIBIL DIN MIJLOACE CU DESTINATIE SPECIALA

31.12.2021

- lei -

DENUMRE INDICATORI	COD	DISPONIBIL LA INCEPUTUL ANULUI	INCASARI	PLATI	DISPONIBIL LA SFARSITUL PERIOADEI
TOTAL (rd.02 la 15)	05001	746.778	537.614	187.287	1.097.105
- Sume primite ca donatii si sponsorizari (ct.5500101,ct.5500102/analitice distincte)	05002	134.236	437.547	139.549	432.234
- Garantii materiale retinute gestionarilor conform Legii nr.22/1969 (ct.5500101,ct.5500102/analitice distincte)	05003	612.542	100.067	47.738	664.871

Conducatorul institutiei



Conducatorul compartimentului
financiar-contabil

Situatia platilor efectuate si a sumelor declarate pentru cota-parte aferenta cheltuielilor finantate din FEN posederare
31.12.2021

Cod indicator	Denumirea programului cu finantare UE	din care:														
		01	02	03	04	05	06	07	08	09	10	11	12	13	14	15
		Plati efectuate de la titlul 56 si 58	Plati efectuate pentru cota-parte FEN (alinea(2))	Suma in curs de solictare la rambursare aferenta cheltuielilor efectuate in anul curent	Suma in curs de solictare la rambursare in anul curent	Suma solictate la rambursare aferenta cheltuielilor efectuate in anul curent	Suma solictate la rambursare aferente cheltuielilor efectuate in anul curent adate in curs de autorizare	Suma solictate la rambursare aferente cheltuielilor efectuate in anii anteriori	Suma rambursate in anul curent	Suma rambursate aferente cheltuielilor efectuate in anii anteriori	Suma neautorizate de autoritatile de management aferente cheltuielilor efectuate in anul curent	Suma neautorizate de autoritatile de management aferente cheltuielilor efectuate in anii anteriori	Prerambursare dedusa din sumele solictate la rambursare aferente cheltuielilor efectuate in anul curent	Prerambursare dedusa din sumele solictate la rambursare aferente cheltuielilor efectuate in anii anteriori	Suma rezultate din neegulii aferente cheltuielilor efectuate in anul curent si in anii anteriori	Suma rezultate din neegulii deduse din sumele solictate la rambursare aferente cheltuielilor efectuate in anul curent
10001	Programa din Fondul European de Dezvoltare Regionala (FEDR) (5601)	01	02	03	04	05	06	07	08	09	10	11	12	13	14	15
10015	Alte programe comunitare finantate in perioada 2007-2013(5615)															
10032	Programa de Fondul European de Dezvoltare Regionala (FEDR) (5601)	148.459.119	111.932.404	111.442.436	7.413.538	369.968			489.968	39.035	1.130.592					
10033	Programa din Fondul Social European (FSE) (5602)	9.114.398	7.580.065	7.413.538	19.204	166.527			166.527	1.381.645						
10034	Programa din Fondul de Coeziune (FC) (5603)	25.605	19.204	19.204		656.495			656.495	1.210.233						
10040	Total (codul la 39.6)	157.599.122	119.531.679	118.875.178		656.495		6.401	656.495	7.201.738						



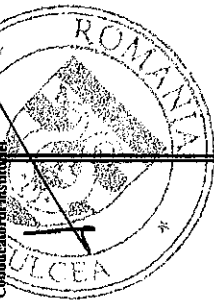
Conducatorul compartimentului
financiar contabil

Situatia platilor efectuate si a sumelor declarate pentru coa-parte aferenta cheltuielilor finantate din FEN postaderare

31.12.2021

Cod indicator	Denumirea programului cu finantare UE	Plati efectuate de la titlul 56 si 58	din care:		Suma in curs de rambursare la solicitare la rambursare in anul curent	Suma in curs de rambursare la solicitare la rambursare in anul curent	Suma solicitata la rambursare in anul curent	Suma rambursata aferenta cheltuielilor efectuate in anul curent	Suma rambursata in anul curent	Sume neautorizate de autoritate de management aferente cheltuielilor efectuate in anii anteriori	Sume neautorizate de autoritate de management aferente cheltuielilor efectuate in anii anteriori	Prefinantare dedusa din sumele solicitate la rambursare aferenta cheltuielilor efectuate in anii anteriori	Prefinantare dedusa din sumele solicitate la rambursare aferenta cheltuielilor efectuate in anii anteriori	Sume rezultate din nereguli deduse din sumele solicitate la rambursare aferente cheltuielilor efectuate in anii anteriori	Sume rezultate din nereguli deduse din sumele solicitate la rambursare aferente cheltuielilor efectuate in anii anteriori	din care: Sume rezultate din nereguli deduse din sumele solicitate la rambursare aferente cheltuielilor efectuate in anul curent
			Plati efectuate pentru coa-parte FEN (alineat02)	Suma in curs de rambursare la solicitare la rambursare in anul curent												
14032	A	01	02	03	04	05	06	07	08	09	10	11	12	13	14	15
	Programa de Fondul European de Dezvoltare Regionala (FEDR) (58011)	2.961.046														
14040	Total (cod01 la 39.6)	2.961.046														

Conducatorul institutiei



Conducatorul compartimentului financiar-contabil

*Anexa 22
Referinta*

VENITURILE SI CHELTUIELILE BUGETELOR
LOCALE PE UNITATI ADMINISTRATIV TERITORIALE

31.12.2021

- lei -

Denumire Indicatori	Cod Indicator	Nr. rand	Prevederi Anuale	Realizat
A	B	C	1	2
IV. JUDET (BUGET PROPRIU)	000102	24085		
VENITURI TOTAL			672.106.790	342.694.947
Venituri proprii	4990	24086	53.974.000	55.830.613
1. Venituri curente, din care:	000202	24087	167.233.230	168.515.070
a) Cote si sume defalcate din impozitul pe venit	0402	24088		
-cote defalcate din impozitul pe venit	040201	24089	38.682.000	38.486.296
-sume alocate din cotele defalcate din impozitul pe venit pentru echilibrarea bugetelor locale	040204	24090	31.818.000	31.646.325
b) Sume defalcate din taxa pe valoarea adaugata	1102	24091		
-sume defalcate din taxa pe valoarea adaugata pentru finantarea cheltuielilor descentralizate la nivelul judetelor	110201	24092	4.454.000	4.429.971
-sume defalcate din taxa pe valoarea adaugata pentru drumuri	110205	24095	113.183.230	112.649.533
-sume defalcate din taxa pe valoarea adaugata pentru echilibrarea bugetelor locale	110206	24096	56.531.000	55.997.303
c) Transferuri voluntare, altele decat subventiile	3702	24097	10.482.000	10.482.000
-donatii si sponsorizari	370201	24098	46.170.230	46.170.230
2. Venituri din capital	390002	24100	76.000	75.900
3. Incasari din rambursarea imprumuturilor acordate, din care:	4002	24101	76.000	75.900
-Sume primite in cadrul mecanismului decontarii cererilor de plata	400216	241043		131.368.928
4. Subventii de la alte nivele ale administratiei publice	420002	24105		
-subventii de la bugetul de stat	4202	24106	127.418.560	31.549.105
5. Sume primite de la UE/alti donatori in contul platilor efectuate si prefinantari	4502	241071	127.418.560	31.549.105
Sume primite de la UE/alti donatori in contul platilor efectuate si prefinantari aferente cadrului financiar 2014-2020	4802	241072	1.130.000	1.130.592
CHELTUIELI TOTAL	5002	24108	376.325.000	10.090.276
Excedent	9802	24109	707.806.790	330.805.712
EXCEDENT TOTAL CUMULAT (an curent si anii precedenti) din care:		24111	-35.700.000	11.889.235
Sume destinate implementarii proiectelor ce beneficiaza de finantare din fonduri externe nerambursabile		241111		50.098.090
CORELATII	000102	24112		1.272.487
VENITURI TOTAL			672.106.790	342.694.947


**VENITURILE SI CHELTUIELILE BUGETELOR
LOCALE PE UNITATI ADMINISTRATIV TERITORIALE**

31.12.2021

- lei -

Denumire Indicatori	Cod Indicator	Nr. rand	Prevederi Anuale	Realizat
A	B	C	1	2
Venituri proprii	4990	24113	53.974.000	55.830.613
1. Venituri curente, din care:	000202	24114	167.233.230	168.515.070
a) Cote si sume defalcate din impozitul pe venit	0402	24115		
-cote defalcate din impozitul pe venit	040201	24116	38.682.000	38.486.296
-sume alocate din cotele defalcate din impozitul pe venit pentru echilibrarea bugetelor locale	040204	24117	4.454.000	4.429.971
b) Sume defalcate din taxa pe valoarea adaugata	1102	24118	113.183.230	112.649.533
-sume defalcate din taxa pe valoarea adaugata pentru finantarea cheltuielilor descentralizate la nivelul judetelor	110201	24119	56.531.000	55.997.303
-sume defalcate din taxa pe valoarea adaugata pentru drumuri	110205	24122	10.482.000	10.482.000
-sume defalcate din taxa pe valoarea adaugata pentru echilibrarea bugetelor locale	110206	24123	46.170.230	46.170.230
c) Transferuri voluntare, altele decat subventiile	3702	24125	76.000	75.900
-donatii si sponsorizari	370201	24126	76.000	75.900
2. Venituri din capital	390002	24128		40.976
3. Incasari din rambursarea imprumuturilor acordate, din care:	4002	24129		131.368.928
-Sume primite in cadrul mecanismului decontarii cererilor de plata	400216	241323		131.368.928
4. Subventii de la alte nivele ale administratiei publice	420002	24133	127.418.560	31.549.105
-subventii de la bugetul de stat	4202	24134	127.418.560	31.549.105
5. Sume primite de la UE/alti donatori in contul platilor efectuate si prefinantari	4502	241351	1.130.000	1.130.592
Sume primite de la UE/alti donatori in contul platilor efectuate si prefinantari aferente cadrului financiar 2014-2020	4802	241352	376.325.000	10.090.276
CHELTUIELI TOTAL	5002	24136	707.806.790	330.805.712
Excedent	9802	24137	-35.700.000	11.889.235
EXCEDENT TOTAL CUMULAT (an curent si anii precedenti) din care:		24139		50.098.090
Sume destinate implementarii proiectelor ce beneficiaza de finantare din fonduri externe nerambursabile		241391		1.272.487

Conducatorul institutiei



Conducatorul compartimentului
financiar-contabil

Anușca 22

VENITURILE SI CHELTUIELILE BUGETELOR
LOCALE PE UNITATI ADMINISTRATIV TERITORIALE

31.12.2021

- lei -


Denumire Indicatori	Cod Indicator	Nr. rand	Prevederi Anuale	Realizat
A	B	C	1	2
IV. JUDET(BUGET PROPRIU)	000102	24085		
VENITURI TOTAL			672.106.790	342.694.947
Venituri proprii	4990	24086	53.974.000	55.830.613
1. Venituri curente, din care:	000202	24087	167.233.230	168.515.070
a) Cote si sume defalcate din impozitul pe venit	0402	24088		
-cote defalcate din impozitul pe venit	040201	24089	38.682.000	38.486.296
-sume alocate din cotele defalcate din impozitul pe venit pentru echilibrarea bugetelor locale	040204	24090		
			4.454.000	4.429.971
b) Sume defalcate din taxa pe valoarea adaugata	1102	24091		
-sume defalcate din taxa pe valoarea adaugata pentru finantarea cheltuielilor descentralizate la nivelul judetelor	110201	24092	113.183.230	112.649.533
-sume defalcate din taxa pe valoarea adaugata pentru drumuri	110205	24095	56.531.000	55.997.303
-sume defalcate din taxa pe valoarea adaugata pentru echilibrarea bugetelor locale	110206	24096	10.482.000	10.482.000
			46.170.230	46.170.230
c) Transferuri voluntare, altele decat subventiile	3702	24097	76.000	75.900
-donatii si sponsorizari	370201	24098	76.000	75.900
2. Venituri din capital	390002	24100		40.976
3. Incasari din rambursarea imprumuturilor acordate, din care:	4002	24101		
-Sume primite in cadrul mecanismului decontarii cererilor de plata	400216	241043		131.368.928
4. Subventii de la alte nivele ale administratiei publice	420002	24105		
-subventii de la bugetul de stat	4202	24106	127.418.560	31.549.105
5. Sume primite de la UE/alti donatori in contul platilor efectuate si prefinantari	4502	241071		
Sume primite de la UE/alti donatori in contul platilor efectuate si prefinantari aferente cadrului financiar 2014-2020	4802	241072	1.130.000	1.130.592
CHELTUIELI TOTAL	5002	24108	707.806.790	330.805.712
Excedent	9802	24109		11.889.235
Deficit	9902	24110	-35.700.000	
EXCEDENT TOTAL CUMULAT (an curent si anii precedenti) din care:		24111		50.098.090
Sume destinate implementarii proiectelor ce beneficiaza de finantare din fonduri externe nerambursabile		241111		1.272.487
CORELATII	000102	24112		

**VENITURILE SI CHELTUIELILE BUGETELOR
LOCALE PE UNITATI ADMINISTRATIV TERITORIALE**

31.12.2021

- lei -

Denumire Indicatori	Cod Indicator	Nr. rand	Prevederi Anuale	Realizat
A	B	C	1	2
VENITURI TOTAL			672.106.790	342.694.947
Venituri proprii	4990	24113	53.974.000	55.830.613
1. Venituri curente, din care:	000202	24114	167.233.230	168.515.070
a) Cote si sume defalcate din impozitul pe venit	0402	24115		
pe venit			38.682.000	38.486.296
-cote defalcate din impozitul pe venit	040201	24116	31.818.000	31.646.325
-sume alocate din cotele defalcate din impozitul pe venit pentru echilibrarea bugetelor locale	040204	24117		
			4.454.000	4.429.971
b) Sume defalcate din taxa pe valoarea adaugata	1102	24118		
adaugata			113.183.230	112.649.533
-sume defalcate din taxa pe valoarea adaugata pentru finantarea cheltuielilor descentralizate la nivelul judetelor	110201	24119		
-sume defalcate din taxa pe valoarea adaugata pentru drumuri	110205	24122	56.531.000	55.997.303
-sume defalcate din taxa pe valoarea adaugata pentru echilibrarea bugetelor locale	110206	24123	10.482.000	10.482.000
			46.170.230	46.170.230
c) Transferuri voluntare, altele decat subventiile	3702	24125	76.000	75.900
-donatii si sponsorizari	370201	24126	76.000	75.900
2. Venituri din capital	390002	24128		40.976
3. Incasari din rambursarea imprumurilor acordate, din care:	4002	24129		131.368.928
-Sume primite in cadrul mecanismului decontarii cererilor de plata	400216	241323		131.368.928
4. Subventii de la alte nivele ale administratiei publice	420002	24133	127.418.560	31.549.105
-subventii de la bugetul de stat	4202	24134	127.418.560	31.549.105
5. Sume primite de la UE/alti donatori in contul platilor efectuate si prefinantari	4502	241351	1.130.000	1.130.592
Sume primite de la UE/alti donatori in contul platilor efectuate si prefinantari aferente cadrului financiar 2014-2020	4802	241352		
			376.325.000	10.090.276
CHELTUIELI TOTAL	5002	24136	707.806.790	330.805.712
Excedent	9802	24137	-35.700.000	11.889.235
Deficit	9902	24138	-35.700.000	
EXCEDENT TOTAL CUMULAT (an curent si anii precedenti) din care:		24139		50.098.090
Sume destinate implementarii proiectelor ce beneficiaza de finantare din fonduri externe nerambursabile		241391		1.272.487



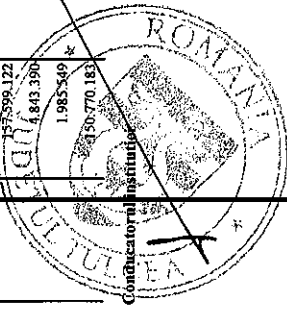
Conducatorul compartimentului
financiar-contabil

Situatia platilor efectuate
din fonduri externe nerambursabile (FEN) postaderare (titlul 56 si titlul 58) la data de
31.12.2021

Pag.: 1 - lei -

Denumirea sursei de finantare	Buget de stat (s 01-stat)	Buget local (s 02-local)	Bugetul asigurarilor sociale de stat (s 03-basa)	Bugetul asigurarilor pentru somaj (s 04-somaj)	Bugetul fondului national unic de asigurari sociale de sanatate (s05-sanatate)	Bugetul institutiilor publice si activitatilor finantate integral sau partial din venituri proprii (s10-local)	Bugetul fondurilor externe nerambursabile (s08-stat+asigurari+local)	Bugetul creditelor externe (s06-stat+local)	Bugetul creditelor interne (s07-stat+local)	Bugetul institutiilor publice si activitatilor finantate integral sau partial din venituri proprii (s20-stat+asigurari+autonome)	Bugetul institutiilor publice si activitatilor finantate integral sau partial din venituri proprii (s10-stat+autonome)
										10	11
A	01	02	03	04	05	06	07	08	09	10	11
Total Plati (titlul VIII cod56+ titlul X cod58) (rd.2+rd.11)		157.599.122							2.961.046		
Total plati (titlul X cod58)		157.599.122							2.961.046		
Cheltuieli de personal (titlul I)		1.843.396									
Bunuri si servicii (titlul II)		1.985.549 *									
Active nefinanciare (titlul XIII)		130.770.183									

Conducatorul compartimentului
financiar- *copie*



Situatia platilor efectuate din buget si nejustificate prin bunuri, lucrari,
servicii la finele perioadei


Anexa 29

31.12.2021

pag.: 1 - lei-

COD	DENUMIREA SI SIMBOLUL CONTURILOR	SOLD LA INCEPUTUL ANULUI	SOLD LA SFARSITUL PERIOADEI
31001	1 Avansuri acordate furnizorilor(ct.2320000+2340000+ 4090101+4090102)-Total(rd.02+03)	23.902.134	
31002	-din finantare bugetara(ct.7700000)	23.902.134	
31007	3 Disponibilitati la alti rezidenti,garantii depuse la furnizori (ct.2670108+2670208+4610101+4610102+4610103+ 4610109+4610201+4610209)-Total(rd.08+09)din care:	7.970.496	
31008	-din finantare bugetara(ct.7700000)	7.970.496	
31017	7 Total(rd.01+04+07+10+13+16)	31.872.630	

Conducatorul institutiei



Conducatorul compartimentului
financiar-contabil

**Situatia modificarilor in structura
activelor nete/capitalurilor**


Anexa 34

31.12.2021

pag.: 1 -lei-

Denumirea elementului de capital	Cod	Sold la inceputul anului	Cresteri	Reduceri	Sold la sfarsitul anului
A	B	1	2	3	4
Fondul bunurilor care alcatuiesc domeniul public al unitatilor administrativ-teritoriale (ct.1030000)	25004	2.748.508.729	284.439.517	290.742.196	2.742.206.050
Fondul bunurilor care alcatuiesc domeniul privat al unitatilor administrativ-teritoriale (ct.1040101)	25005	4.169.801	195.028		4.364.829
Rezerve din reevaluare (ct.1050100+1050200+1050300+1050400+1050500)	25006	6.736.791		4.335.091	2.401.700
Rezultatul reportat (ct.1170000 - sold creditor)	25017	326.724.773	389.234.796	199.791.435	516.168.134
Rezultatul patrimonial al exercitiului (ct.1210000 - sold creditor)	25019	187.690.852	584.735.537	551.063.746	221.362.643
Total capitaluri proprii(rd.01 la 17 - rd.18+rd.19-rd.20)	25021	3.273.830.946			3.486.503.356

Conducatorul institutiei

Conducatorul compartimentului
financiar-contabil

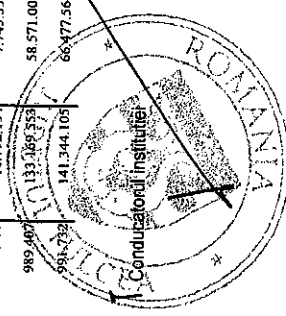
SITUAȚIA ACTIVELOR FIXE AMORTIZABILE
31.12.2021

Anexa 35a

DENUMIREA ACTIVELOR FIXE	Cod	Existent la		SOLD LA INCEPUTUL ANULUI	CREȘTERI					alte cai
		31.12.2021			TOTAL din care:	diferente din reevaluare	achiziții*	transferuri/ primite cu titlu gratuit	donatii, sponsorizări	
A	B	1	2	3	4=5+6+7+8+9	5	6	7	8	9
Concesiuni, brevete, licențe, mărci comerciale, drepturi și active similare (ct.2050000)	003			5.808.639						
Alte active fixe necorporale(ct.2080100, 2080200)	004			2.383.653		6.975	6.975			
TOTAL	005			8.192.292		6.975	6.975			
Construcții (ct.212) din care:	008			2.467.297		8.459.972				8.459.972
-alte active fixe încadrate în grupa construcții (ct.2120901), din care:	016			2.467.297		8.459.972				8.459.972
Instalații tehnice, mijloace de transport, animale și plante (ct.2130100, 2130200, 2130300, 2130400)	017									
Mobilier, aparatură birotică, echipamente de protecție a valorilor umane și mate- riale și alte active fixe corporale (ct.2140000)	018			104.103.337		8.232.570	8.087.172	89.566		55.832
TOTAL	019			9.550.271		1.180.044	1.180.044			
TOTAL ACTIVE FIXE	020			116.520.905		17.872.586	9.267.218	89.566		8.515.804
				124.713.187		17.879.561	9.274.191	89.566		8.515.804

- lei -

DENUMIREA ACTIVELOR FIXE	Cod	REDUCERI						SOLD LA SFARSITUL ANULUI	Ajustari de valoare (amortizari si ajustari pentru deprecieri)				Valoarea contabila neta, din care:				
		TOTAL din care:	Diferente din reevaluare**)	Eliminare amortizare**)	dezmembrari si casari	transferuri/ cu titlu gratuit	vanzari		alte cai	17=3+4-10	18	19	20	21=18+19-20	22=17-21-23-24	23=17-21-22-24	24=17-21-22-23
A	B																
Concesii, brevete, licente, marci comerciale, drepturi si active similare (ct.2050000)	003	17.270			17.270			5.791.369	5.777.182			10.830	5.766.352				25.017
Alte active fixe	004	7.445			5.120		2.325	2.383.183	2.129.378	74.458		7.445	2.196.391				186.792
TOTAL	005	24.715			22.390			8.174.552	7.906.560	74.458		18.275	7.962.743				211.809
Constructii (ct.212) din care: alte active fixe incadrate in grupa (ct.2120901), din care:	008 016							10.927.269	79.784	780.428			860.212				10.067.057
Instalatii tehnice, mijloace de transport, animale si plantatii	017							10.927.269	79.784	780.428			860.212				10.067.057
2130300, 2130400)		885.757			218.089			111.450.150	50.747.668	7.693.577		584.238	57.856.987				53.393.163
Mobilier, aparatura birou, echipamente de protectie a valorilor umane si mate- riale si alte active fixe corporale (ct.2140000)	018																
TOTAL	019	338.181			16.442		321.739	10.792.134	7.743.552	519.974		233.504	8.030.022				2.762.112
TOTAL ACTIVE FIXE	020	1.223.938			234.531		989.407	131.369.553	58.571.004	8.993.975		817.762	66.747.221				66.422.332
		1.248.633			256.921		901.739	141.344.105	60.377.564	9.068.437		836.037	74.709.954				66.634.141



Conducatorul compartimentului
financiar-contabil

SITUATIA ACTIVELOR FIXE NEAMORTIZABILE
31.12.2021

Anexa 35b

- lei -

DENUMIREA ACTIVELOR FIXE	Cod	Existent la 31.12.2021		SOLD LA INCEPUTUL ANULUI		CRESTERI					alte cai			
		UM	UM	UM	UM	TOTAL din care:	diferente din reevaluare	achizitii	transferuni/ primite cu titlu gratuit	donatii, sponsorizari				
												1	2	3
A	B													
Active fixe necorporale in curs de executie (ct.2330000)	003				299.880	1.749								
TOTAL	004				299.880	1.749								
ACTIVE FIXE CORPORALE	006													
Amplasari la terenuri (ct.2110200)	007				1.865.205.430	1.107.856								1.107.856
Terenuri (ct.2110100)	008			69.315										49.293.509
Construcții (ct.212) din care:	009				885.406.556	234.038.152								234.038.152
- drumuri publice, exclusiv poduri, podete, pasarele si viaducte si tunele (ct.2120101)	014				238.716.682									
- piste pentru aeroporturi si platforme de stationare pentru avioane si autovehicule; constructii aeroportuare (ct.2120501)	016				54.178.260									
alte active fixe incadrate in grupa constructiilor (ct.2120901)	018				592.511.614	234.038.152								234.038.152
Mobilier, aparatura birou, echipamente de protectie a valorilor umane si materiale si alte active fixe corporale (ct.2140000)	019				2.066.544	195.028					195.028			
Active fixe corporale in curs de executie (ct.2310000)	021				344.684.678	204.459.200					204.459.200			
TOTAL	022				3.007.365.208	489.093.745					204.654.228			
TOTAL ACTIVE FIXE					3.007.365.208	489.093.745					204.654.228			284.439.517



SITUATIA ACTIVELOR FIXE NEAMORTIZABILE
31.12.2021

Anexa 35b

- lei -

DENUMIREA ACTIVELOR FIXE	Cod	Existent la 31.12.2021		SOLD LA INCEPUTUL ANULUI		CRESTERI					alte caz	
		UM	UM	UM	UM	TOTAL din care:	diferente din reevaluare	achizitii	transferuri/ primite cu titlu gratuit	donatii, sponsorizari		
A	B	1	2	3	4	5=6+7+8+9+10	6	7	8	9	10	
Active fixe necorporale in curs de ex- cutie (ct.2330000)	003				299.880	1.749		1.749				
TOTAL	004				299.880	1.749		1.749				
ACTIVE FIXE CORPORALE	006											
Amenajari la terenuri (ct.2110200)	007				1.865.205.430	1.107.856						1.107.856
Terenuri (ct.2110100)	008				885.406.556	49.293.509						49.293.509
Construcții (ct.212) din care:	009					234.038.152						234.038.152
- drumuri publice, exclusiv poduri, podete, pasarele si viaducte si tunele (ct.2120101)	014				238.716.682							
- piste pentru aeroporturi si platforme de stationare pentru avioane si autovehicule; construcții aeroportuare (ct.2120501)	016				54.178.260							
alte active fixe incadrate in grupa constructii (ct.2120901)	018				592.511.614	234.038.152						234.038.152
Mobilier, aparatura birou, echipamente de protectie a valorilor umane si mate- riale si alte active fixe corporale (ct.2140000)	019				2.066.544	195.028		195.028				
Active fixe corporale in curs de ex- cutie (ct.2310000)	021				344.684.678	204.459.200		204.459.200				
TOTAL	022				3.097.363.208	489.093.745		204.654.228				284.439.517
TOTAL ACTIVE FIXE					3.097.663.088	489.095.494		204.655.977				284.439.517

406. - rectificata

Situatia activelor si datoriilor institutiilor publice
din administratia locala
31.12.2021

COD	DENUMIRE INDICATORI	Sold la inceputul anului	Sold la sfarsitul perioadei
18005	Disponibilitati in lei ale institutiilor publice locale si ale institutiilor publice de subordonare locala, la trezorerii (ct.5100000+5120101+5120501+5150101+5150103+5150500+5150600+5160101+5160301+5160302+5170101+5170301+5170302+5210100+5210300+5280000+5290201+5290301+5290400+5290901+5410101+5500101+ 5520000+5550101+5570101+5580101+5580201+5600101+5600300+5610101+5610300+5620101+5620300-7700000), din care:	80.252.145	73.752.964
8008	Total (in baze cash) (rd.04+05)	80.252.145	73.752.964
8010	Total (in baze accrual)(rd.08+09)	80.252.145	73.752.964
8022	Avansuri de trezorerie, acordate in lei (ct.5420100)	-1.462	-2.792
8023	Alte valori (ct.5320100+5320200+5320300+5320400+5320500+5320600+5320800)	2.853.627	652.255
8032	Disponibilitati ale institutiilor publice locale si ale institutiilor de subordonare locala la institutiile de credit rezidente (ct.5110101+5110102+5120102+5120402+5120502+5150102+5150202+5160102+5160202+5170102+5170202+5290202+5290302+5290902+5500102+5550102+5550202+5570202+5580102+5580302+5600102+5600103+5610102+5610103+5620102+5620103), din care:	613.011	665.223
8036	Total (in baze cash) (rd.32+35)	613.011	665.223
8038	Total (in baze accrual) (rd.36+37)	613.011	665.223
8051	Disponibilitati ale institutiilor publice aflate la alti rezidenti (terti) (ct.4610109+4610209+2670108+2670208)	7.970.496	7.579.668
8052	Total (in baze cash) (rd.51)	7.970.496	7.579.668
8131	Actiuni necotate detinute de autoritatile locale la societati nefinanciare (ct.2600200-2960102)(S11)	255.432	255.432
8134	Total (la valoarea contabila neta (la valoarea de intrare mai putin ajustarile cumulate pentru pierderea de valoare) (rd.131+132+133)	255.432	255.432
8141	Participatiile autoritatilor locale la alte societati care nu sunt organizate pe actiuni (regii autonome,srl,comandita, etc.) (ct.2600300-2960103)	175.400	173.400
8142	Total (la valoarea de intrare mai putin ajustarile cumulate pentru pierderea de valoare) (rd.141)	175.400	173.400
8165	Creante comerciale curente legate de livrari de bunuri si servicii de catre autoritatile locale sau de institutii subordonate acestora(ct.2320000+2340000+4090101+4090102+4110101+4110108+4130100+4180000+4610101-4910100-4960100)	39.407.042	28.766.424
8166	Total(rd.166+167+168+172)din care de la:		76.613
8167	-de la gospodariile populatie (S14)	25.781.859	10.674.519
8168	-de la societati nefinanciare (S11)	13.625.183	18.015.292
8171	-de la institutiile publice, din care: (rd.169+170+171)	13.625.183	18.015.292
8171	-Fonduri de securitate sociala(S1314)	13.625.183	18.015.292
81711	-din care: creantele unitatilor sanitare cu paturi fata de Casele de Sanatate		
8176	1.Creante ale bugetului local (ct.4640000-4970000). Total (rd.177+178+179+183), din care:	16.737.200	18.079.186
8177	- de la gospodariile populatie (S14)	16.737.200	18.079.186
8185	Total creante (rd.176+184)	16.737.200	18.079.186
8191	Sume de primit de la Autoritatea de Certificare / Autoritatile de Management / Agentiile de Plati - FONDURI EXTERNE NERAMBURSABILE POSTADERARE (ct.4580301)	29.758.972	32.592.514
8192	Sume de primit de la Autoritatea de Certificare / Autoritatile de Management / Agentiile de Plati - FONDURI DE LA BUGET (ct.4580302)	313.968	8.088.716
8194	Sume de primit de la Comisia Europeana/alti donatori reprezentand venituri ale bugetului general consolidat-FONDURI EXTERNE NERAMBURSABILE		

COD	DENUMIRE INDICATORI	Sold la inceputul anului	Sold la sfarsitul perioadei
18195	POSTADERARE(ct.4500504+4500505). Total, din care:(rd.195+196) Sume de primit de la Comisia Europeana/alti donatori-reprezentand venituri ale bugetului consolidat- buget local - FONDURI EXTERNE NERAMBURSABILE	5.550.803	2.925.093
18203	POSTADERARE (ct.4500504) 1.Sume datorate tertilor reprezentand garantii si cautiuni aflate in conturile institutiilor publice (ct.4280101+4280201+4620101+4620109).Total (rd.204+205+206), din care:	5.550.803	2.925.093
18204	- salariatilor (gospodariile populatiei)(S143)	7.490.822	6.289.061
18262	Credite pe termen scurt contractate de autoritatile locale si institutii din subordinea acestora (ct.1620100+1630100+1670101+1670103+ 1670109+5190101+5190102+5190106+5190180). Total (rd.263+264+265+265.1), din care acordate de:	7.490.822	6.289.061
18266	- Societati care accepta depozite, exclusiv banca centrala (S122)	55.850	18.666
18275	Total(in baze cash)(rd.262+266+267+267.1)	55.850	18.666
18286	Total (in baze accrual) (cash+dobanzi) (rd.268+274) Credite pe termen lung primite (contractate, garantate, asimilate,etc) de institutiile publice locale (ct.1620200+1630200+1670201+1670202+1670203+1670209).Total (rd.287+288+289+289.1) din care acordate de:	55.850	18.666
18287	- Societati care accepta depozite, exclusiv banca centrala (S122)	8.741.424	9.066.167
18290	Total (in baze cash)(rd.286)	8.741.424	9.066.167
18320	Datorii comerciale curente legate de livrari de bunuri si servicii (ct.4010100+4030100+ 4040100+4050100+4080000+4190000+4620101). Total (rd.321+322+326+327) din care catre:	8.741.424	9.066.167
18321	-Societati nefinanciare (S11)	34.153.073	46.998.781
18331	Datoriile institutiilor publice din administratia locala catre bugete (ct.4310100+4310200+4310300+4310400+4310500+4310600+4310700+4370100+4370200+4370300+4420300+4420801+4440000+4460100+4460200+4480100)	34.153.073	46.998.781
18332	Salariile angajatilor (ct.4210000+4230000+4260000+4270100+4270300+4280101)	23.872.618	8.372.205
18335	Alte drepturi cuvenite altor categorii de persoane (ct.4260000+4270200+4270300+4290000+4380000) Total (rd.331+332+333+334)	12.157.016	11.682.752
18341	Avansuri primite de la Autoritatile de Certificare / Autoritatile de Management / Agentiile de Plati - FONDURI EXTERNE NERAMBURSABILE POSTADERARE SI FONDURI DE LA BUGET(ct.4580501+4580502)	2.200	27.222
183421	Provizioane necurente (ct.1510201+1510202+1510203+1510204+1510208), din care:	36.031.834	20.082.179
183423	Provizioane necurente reprezentand drepturi de natura salariala stabilite in favoarea personalului din sectorul bugetar prin titluri devenite executorii (din soldul ct.1510203)	17.235.375	9.462.343
18343	Provizioane curente (ct.1510101+1510102+1510103+1510104+1510108), din care:	362.142	230.389
183432	Provizioane curente reprezentand drepturi de natura salariala stabilite in favoarea personalului din sectorul bugetar prin titluri devenite executorii (din soldul ct.1510103)	46.694	57.971
		46.694	57.971

Conducatorul institutiei

Conducatorul compartimentului
financiar-contabil