

CONTUL DE EXECUȚIE 2A: ADMINISTRATIA LOCALA - FINANTARE INTEGRALA DIN BUGET - VENITURI

la data de 30.06.2021

Denumirea indicatorilor	Cod indicator	Prevederi bugetare		Drepturi constatate		Incasari realizate	Stingeri pe alte cai decat incasari	Drepturi constatate de incasat
		anuale aprobate la finele perioadei de raportare	trimestriale cumulate	Total, din care:	din anii precedenti			
TOTAL SECTIUNILE FUNCTIONARE+DEZVOLTARE		635.244.000	255.953.600	202.817.492	46.810.140	134.519.527	26.338.299	41.959.666
TOTAL VENITURI		635.244.000	255.953.600	202.817.492	46.810.140	134.519.527	26.338.299	41.959.666
VENITURI PROPRII		48.633.000	26.925.600	42.827.429	16.737.200	26.349.088	0	16.478.341
I. VENITURI CURENTE		134.506.000	74.334.600	90.108.329	16.737.200	73.628.988	0	16.478.341
A. VENITURI FISCALE		121.706.000	66.084.000	66.228.824	0	66.228.824	0	0
A1. IMPOZIT PE VENIT, PROFIT SI CASTIGURI DIN CAPITAL		35.483.000	18.412.000	18.647.267	0	18.647.267	0	0
A12. IMPOZIT PE VENIT, PROFIT, SI CASTIGURI DIN CAPITAL DE LA PERSOANE FIZICE		35.413.000	18.342.000	18.605.839	0	18.605.839	0	0
Cote si sume defalcate din impozitul pe venit	04.02	35.413.000	18.342.000	18.605.839	0	18.605.839	0	0
Cote defalcate din impozitul pe venit	04.02.01	31.064.000	16.090.000	16.320.681	0	16.320.681	0	0
Sume alocate din cotele defalcate din impozitul pe venit pentru echilibrarea bugetelor locale	04.02.04	4.349.000	2.252.000	2.285.158	0	2.285.158	0	0
A13. ALTE IMPOZITE PE VENIT, PROFIT SI CASTIGURI DIN CAPITAL		70.000	70.000	41.428	0	41.428	0	0
Alte impozite pe venit, profit si castiguri din capital	05.02	70.000	70.000	41.428	0	41.428	0	0
Alte impozite pe venit, profit si castiguri din capital	05.02.50	70.000	70.000	41.428	0	41.428	0	0
A4. IMPOZITE SI TAXE PE BUNURI SI SERVICII		86.223.000	47.672.000	47.581.557	0	47.581.557	0	0
Sume defalcate din TVA	11.02	85.873.000	47.409.000	47.280.000	0	47.280.000	0	0
Sume defalcate din taxa pe valoarea adaugata pentru finantarea cheltuielilor descentralizate la nivelul judetelor	11.02.01	55.936.000	27.680.000	27.680.000	0	27.680.000	0	0
Sume defalcate din TVA pt drumuri	11.02.05	6.289.000	4.700.000	4.700.000	0	4.700.000	0	0
Sume defalcate din TVA pt echilibrarea bugetelor locale	11.02.06	23.648.000	15.029.000	14.900.000	0	14.900.000	0	0
Taxe pe utilizarea bunurilor, autorizarea utilizarii bunurilor sau pe desfasurarea de activitati	16.02	350.000	263.000	301.557	0	301.557	0	0

Denumirea indicatorilor	Cod indicator	Prevederi bugetare		Drepturi constatate			Incasari realizate	Stingeri pe alte cai decat incasari	Drepturi constatate de incasat
		anuale aprobate la finele perioadei de raportare	trimestriale cumulate	Total, din care:	din anii precedenti	din anul curent			
Taxa asupra mijloacelor de transport	16.02.02	350.000	263.000	301.557	0	301.557	301.557	0	0
Taxa asupra mijloacelor de transport - PF	16.02.02.01	0	0	19.476	0	19.476	19.476	0	0
Taxa asupra mijloacelor de transport - PJ	16.02.02.02	350.000	263.000	282.081	0	282.081	282.081	0	0
C. VENITURI NEFISCALE		12.800.000	8.250.600	23.879.505	16.737.200	7.142.305	7.401.164	0	16.478.341
C1. VENITURI DIN PROPRIETATE		9.700.000	6.204.600	21.585.352	16.286.642	5.298.710	5.586.009	0	15.999.343
Venituri din proprietate	30.02	9.700.000	6.204.600	21.585.352	16.286.642	5.298.710	5.586.009	0	15.999.343
Venituri din concesiuni si inchirieri	30.02.05	9.700.000	6.204.600	21.585.352	16.286.642	5.298.710	5.586.009	0	15.999.343
Alte venituri din concesiuni si inchirieri de catre institutiile publice	30.02.05.30	9.700.000	6.204.600	21.585.352	16.286.642	5.298.710	5.586.009	0	15.999.343
C2. VANZARI DE BUNURI SI SERVICII		3.100.000	2.046.000	2.294.153	450.558	1.843.595	1.815.155	0	478.998
Venituri din prestari de servicii si alte activitati	33.02	2.000.000	1.200.000	1.017.852	0	1.017.852	1.017.852	0	0
Contributia de intretinere a persoanelor asistate	33.02.13	2.000.000	1.200.000	1.008.352	0	1.008.352	1.008.352	0	0
Contributia lunara a parintilor pentru intretinerea copiilor in unitatile de asistenta sociala	33.02.27	0	0	9.500	0	9.500	9.500	0	0
Amenzi, penalitati si confiscari	35.02	0	0	10.215	0	10.215	10.215	0	0
Venituri din amenzi si alte sanctiuni aplicate conform dispozitiilor legale	35.02.01	0	0	8.215	0	8.215	8.215	0	0
Venituri din amenzi si alte sanctiuni aplicate de catre alte institutii de specialitate	35.02.01.02	0	0	8.215	0	8.215	8.215	0	0
Alte amenzi, penalitati si confiscari	35.02.50	0	0	2.000	0	2.000	2.000	0	0
Diverse venituri	36.02	1.100.000	846.000	1.265.186	450.558	814.628	786.188	0	478.998
Alte venituri	36.02.50	1.100.000	846.000	1.265.186	450.558	814.628	786.188	0	478.998
Transferuri voluntare, altele decat subventiile	37.02	0	0	900	0	900	900	0	0
Donatii si sponsorizari	37.02.01	0	0	900	0	900	900	0	0
Varsaminte din sectiunea de functionare pentru finantarea sectiunii de dezvoltare a bugetului local (cu semnul minus)	37.02.03	-11.580.000	-450.000	-450.000	0	-450.000	-450.000	0	0
Varsaminte din sectiunea de functionare	37.02.04	11.580.000	450.000	450.000	0	450.000	450.000	0	0
III. OPERATIUNI FINANCIARE		0	0	72.419.659	0	72.419.659	48.604.272	0	23.815.387
Incasari din acordarea imprumuturilor acordate	40.02	0	0	72.419.659	0	72.419.659	48.604.272	0	23.815.387
Sume din excedentul bugetului local utilizate pentru finantarea cheltuielilor sectiunii de dezvoltare **)	40.02.14	0	0	1.000.000	0	1.000.000	1.000.000	0	0

Denumirea indicatorilor	Cod indicator	Prevederi bugetare		Total, din care:	Drepturi constatate		Incasari realizate	Stingeri pe alte cai decat incasari	Drepturi constatate de incasat
		anuale aprobate la finele perioadei de raportare	trimestriale cumulate		din anii precedenti	din anul curent			
Sume primite în cadrul mecanismului decontării cererilor de plată	40.02.16	0	0	70.919.659	0	0	47.104.272	0	23.815.387
Sume din excedentul bugetului local utilizate pentru finanțarea cheltuielilor secțiunii de funcționare	40.02.18	0	0	500.000	0	0	500.000	0	0
IV. SUBVENȚII		125.295.000	40.308.000	7.364.607	506.659	6.857.948	6.706.436	252.861	405.310
SUBVENȚII DE LA ALTE NIVELE ALE ADMINISTRAȚIEI PUBLICE		125.295.000	40.308.000	7.364.607	506.659	6.857.948	6.706.436	252.861	405.310
Subvenții de la bugetul de stat	42.02	125.295.000	40.308.000	7.364.607	506.659	6.857.948	6.706.436	252.861	405.310
A. De capital		242.000	242.000	494.769	313.968	180.801	241.908	252.861	0
Subvenții de la bugetul de stat către bugetele locale necesare sustinerii derularii proiectelor finanțate din FEN postaderare	42.02.20	242.000	242.000	494.769	313.968	180.801	241.908	252.861	0
B. Curente		125.053.000	40.066.000	6.869.838	192.691	6.677.147	6.464.528	0	405.310
Finanțarea drepturilor acordate persoanelor cu handicap	42.02.21	1.360.000	860.000	281.308	0	281.308	281.308	0	0
Finanțarea Programului Național de Dezvoltare Locală	42.02.65	31.031.000	11.758.000	5.653.470	0	5.653.470	5.653.470	0	0
Subvenții de la bugetul de stat către bugetele locale necesare sustinerii derularii proiectelor finanțate din fonduri externe nerambursabile (FEN) postaderare, aferente perioadei de programare 2014 - 2020	42.02.69	92.590.000	27.376.000	935.060	192.691	742.369	529.750	0	405.310
Subvenții pentru realizarea activității de colectare, transport, depozitare și neutralizare a deșeurilor de origine animală	42.02.73	72.000	72.000	0	0	0	0	0	0
Sume FEN postaderare în contul platilor efectuate	45.02	1.130.000	1.130.000	2.312.374	1.467.374	845.000	1.130.592	1.181.782	0
Fondul European de Dezvoltare regională	45.02.01	1.130.000	1.130.000	2.312.374	1.467.374	845.000	1.130.592	1.181.782	0
Sume primite în contul platilor efectuate în anii anteriori	45.02.01.02	1.130.000	1.130.000	2.312.374	1.467.374	845.000	1.130.592	1.181.782	0
Sume primite de la UE/alti donatori în contul platilor efectuate și prefinanțări aferente cadrului financiar 2014-2020	48.02	374.313.000	140.181.000	30.612.523	28.098.907	2.513.616	4.448.239	24.903.656	1.260.628
Fondul European de Dezvoltare Regională (FEDR)	48.02.01	355.797.000	127.833.000	27.829.310	27.829.310	0	1.794.751	24.773.931	1.260.628
Sume primite în contul platilor efectuate în anul curent	48.02.01.01	355.797.000	127.833.000	23.580.169	23.580.169	0	2.984	23.185.433	391.752
Sume primite în contul platilor efectuate în anii anteriori	48.02.01.02	0	0	4.249.141	4.249.141	0	1.791.767	1.588.498	868.876
Fondul Social European (FSE)	48.02.02	18.223.000	12.055.000	1.508.290	245.370	1.262.920	1.378.565	129.725	0
Sume primite în contul platilor efectuate în anul curent	48.02.02.01	18.223.000	12.055.000	147.623	129.724	17.899	17.898	129.725	0
Sume primite în contul platilor efectuate în anii anteriori	48.02.02.02	0	0	838.901	115.646	723.255	838.901	0	0
Prefinanțare	48.02.02.03	0	0	521.766	0	521.766	521.766	0	0


Denumirea indicatorilor	Cod indicator	Prevederi bugetare		Drepturi constatate			Incasari realizate	Singeri pe alte cai decat incasari	Drepturi constatate de incasat
		anuale aprobate la finele perioadei de raportare	trimestriale cumulate	Total, din care:	din anii precedenti	din anul curent			
Fondul de Coeziune (FC)	48.02.03	23.000	23.000	1.235.888	0	1.235.888	1.235.888	0	0
Sume primite în contul platilor efectuate în anul curent	48.02.03.01	23.000	23.000	25.605	0	25.605	25.605	0	0
Sume primite în contul platilor efectuate în anii anteriori	48.02.03.02	0	0	1.210.283	0	1.210.283	1.210.283	0	0
Instrumentul European de Vecinatate (ENI)	48.02.12	270.000	270.000	0	0	0	0	0	0
Prêt înaltare	48.02.12.03	270.000	270.000	0	0	0	0	0	0
Alte programe comunitare finanțate în perioada 2014-2020 (APC)	48.02.15	0	0	39.035	24.227	14.808	39.035	0	0
Sume primite în contul platilor efectuate în anii anteriori	48.02.15.02	0	0	39.035	24.227	14.808	39.035	0	0
SECTIONEA DE FUNCTIONARE		124.358.000	74.816.600	90.439.637	16.737.200	73.702.437	73.961.296	0	16.478.341
TOTAL VENITURI		124.358.000	74.816.600	90.439.637	16.737.200	73.702.437	73.961.296	0	16.478.341
VENITURI PROPRII		48.633.000	26.925.600	42.827.429	16.737.200	26.090.229	26.349.088	0	16.478.341
I. VENITURI CURENTE		122.926.000	73.884.600	89.658.329	16.737.200	72.921.129	73.179.988	0	16.478.341
A. VENITURI FISCALE		121.706.000	66.084.000	66.228.824	0	66.228.824	66.228.824	0	0
A1. IMPOZIT PE VENIT, PROFIT SI CASTIGURI DIN CAPITAL		35.483.000	18.412.000	18.647.267	0	18.647.267	18.647.267	0	0
A12. IMPOZIT PE VENIT, PROFIT, SI CASTIGURI DIN CAPITAL DE LA PERSOANE FIZICE		35.413.000	18.342.000	18.605.839	0	18.605.839	18.605.839	0	0
Cote si sume defalcate din impozitul pe venit	04.02	35.413.000	18.342.000	18.605.839	0	18.605.839	18.605.839	0	0
Cote defalcate din impozitul pe venit	04.02.01	31.064.000	16.090.000	16.320.681	0	16.320.681	16.320.681	0	0
Sume alocate din cotele defalcate din impozitul pe venit pentru echilibrarea bugetelor locale	04.02.04	4.349.000	2.252.000	2.285.158	0	2.285.158	2.285.158	0	0
A13. ALTE IMPOZITE PE VENIT, PROFIT SI CASTIGURI DIN CAPITAL		70.000	70.000	41.428	0	41.428	41.428	0	0
Alte impozite pe venit, profit si castiguri din capital	05.02	70.000	70.000	41.428	0	41.428	41.428	0	0
Alte impozite pe venit, profit si castiguri din capital	05.02.50	70.000	70.000	41.428	0	41.428	41.428	0	0
A4. IMPOZITE SI TAXE PE BUNURI SI SERVICII		86.223.000	47.672.000	47.581.557	0	47.581.557	47.581.557	0	0
Sume defalcate din TVA	11.02	85.873.000	47.409.000	47.280.000	0	47.280.000	47.280.000	0	0
Sume defalcate din taxa pe valoarea adaugata pentru finantarea cheltuielilor descentralizate la nivelul judetelor	11.02.01	55.936.000	27.680.000	27.680.000	0	27.680.000	27.680.000	0	0
Sume defalcate din TVA pt drumuri	11.02.05	6.289.000	4.700.000	4.700.000	0	4.700.000	4.700.000	0	0
Sume defalcate din TVA pt echilibrarea bugetelor locale	11.02.06	23.648.000	15.029.000	14.900.000	0	14.900.000	14.900.000	0	0

Denumirea indicatorilor	Cod indicator	Prevederi bugetare		Drepturi constatate			Incasari realizate	Stingeti pe alte cai decat incasari	Drepturi constatate de incasat
		anuale aprobate la finele perioadei de raportare	trimestriale cumulate	Total, din care:	din anii precedenti	din anul curent			
Taxe pe utilizarea bunurilor, autorizarea utilizarii bunurilor sau pe desfasurarea de activitati	16.02	350.000	263.000	301.557	0	301.557	301.557	0	0
Taxa asupra mijloacelor de transport	16.02.02	350.000	263.000	301.557	0	301.557	301.557	0	0
Taxa asupra mijloacelor de transport - PF	16.02.02.01	0	0	19.476	0	19.476	19.476	0	0
Taxa asupra mijloacelor de transport - PJ	16.02.02.02	350.000	263.000	282.081	0	282.081	282.081	0	0
C. VENITURI NEFISCALE		1.220.000	7.800.600	23.429.505	16.737.200	6.692.305	6.951.164	0	16.478.341
C1. VENITURI DIN PROPRIETATE		9.700.000	6.204.600	21.585.352	16.286.642	5.298.710	5.586.009	0	15.999.343
Venituri din proprietate	30.02	9.700.000	6.204.600	21.585.352	16.286.642	5.298.710	5.586.009	0	15.999.343
Venituri din concesiuni si inchirieri	30.02.05	9.700.000	6.204.600	21.585.352	16.286.642	5.298.710	5.586.009	0	15.999.343
Alte venituri din concesiuni si inchirieri de catre institutiile publice	30.02.05.30	-8.480.000	1.596.000	1.844.153	450.568	1.393.595	1.365.155	0	478.998
C2. VANZARI DE BUNURI SI SERVICII		2.000.000	1.200.000	1.017.852	0	1.017.852	1.017.852	0	0
Venituri din prestari de servicii si alte activitati	33.02	2.000.000	1.200.000	1.017.852	0	1.017.852	1.017.852	0	0
Contributia de intretinere a persoanelor asistate	33.02.13	2.000.000	1.200.000	1.008.352	0	1.008.352	1.008.352	0	0
Contributia lunara a parintilor pentru intretinerea copiilor in unitatile de asistenta sociala	33.02.27	0	0	9.500	0	9.500	9.500	0	0
Amenzi, penalitati si confiscari	35.02	0	0	10.215	0	10.215	10.215	0	0
Venituri din amenzi si alte sanctiuni aplicate conform dispozitiilor legale	35.02.01	0	0	8.215	0	8.215	8.215	0	0
Venituri din amenzi si alte sanctiuni aplicate de catre alte institutii de specialitate	35.02.01.02	0	0	8.215	0	8.215	8.215	0	0
Alte amenzi, penalitati si confiscari	35.02.50	0	0	2.000	0	2.000	2.000	0	0
Diverse venituri	36.02	1.100.000	846.000	1.265.186	450.558	814.628	786.188	0	478.998
Alte venituri	36.02.50	1.100.000	846.000	1.265.186	450.558	814.628	786.188	0	478.998
Transferuri voluntare, altele decat subventiile	37.02	-11.580.000	-450.000	-449.100	0	-449.100	-449.100	0	0
Donatii si sponsorizari	37.02.01	0	0	900	0	900	900	0	0
Varsaminte din secutunea de functionare pentru finantarea sectiunii de dezvoltare a bugetului local (cu semnul minus)	37.02.03	-11.580.000	-450.000	-450.000	0	-450.000	-450.000	0	0
III. OPERATIUNI FINANCIARE		0	0	500.000	0	500.000	500.000	0	0
Incasari din acordarea imprumuturilor acordate	40.02	0	0	500.000	0	500.000	500.000	0	0

Denumirea indicatorilor	Cod indicator	Prevederi bugetare		Drepturi constatate			Incasari realizate	Singeri pe alte cai decat incasari	Drepturi constatate de incasat
		anuale aprobate la finele perioadei de raportare	trimestriale cumulate	Total, din care:	din anii precedenti	din anul curent			
Sume din excedentul bugetului local utilizate pentru finantarea cheltuielilor sectiunii de functionare	40.02.18	0	0	500.000	0	0	500.000	0	0
IV. SUBVENTII		1.432.000	932.000	281.308	0	0	281.308	0	0
SUBVENTII DE LA ALTE NIVELE ALE ADMINISTRATIEI PUBLICE		1.432.000	932.000	281.308	0	0	281.308	0	0
Subventii de la bugetul de stat	42.02	1.432.000	932.000	281.308	0	0	281.308	0	0
B. Curente		1.432.000	932.000	281.308	0	0	281.308	0	0
Finantarea drepturilor acordate persoanelor cu handicap	42.02.21	1.360.000	860.000	281.308	0	0	281.308	0	0
Subventii pentru realizarea activitatii de colectare, transport, depozitare si neutralizare a deeurilor de origine animala	42.02.73	72.000	72.000	0	0	0	0	0	0
SECTIUNEA DE DEZVOLTARE		510.886.000	181.137.000	112.377.855	30.072.940	82.304.915	60.558.231	26.338.299	25.481.325
TOTAL VENITURI		510.886.000	181.137.000	112.377.855	30.072.940	82.304.915	60.558.231	26.338.299	25.481.325
I. VENITURI CURENTE		11.580.000	450.000	450.000	0	450.000	450.000	0	0
C. VENITURI NEFISCALE		11.580.000	450.000	450.000	0	450.000	450.000	0	0
C2. VANZARI DE BUNURI SI SERVICII		11.580.000	450.000	450.000	0	450.000	450.000	0	0
Transferuri voluntare, altele decat subventiile	37.02	11.580.000	450.000	450.000	0	450.000	450.000	0	0
Varsaminte din sectiunea de functionare	37.02.04	11.580.000	450.000	450.000	0	450.000	450.000	0	0
III. OPERATIUNI FINANCIARE		0	0	71.919.659	0	71.919.659	48.104.272	0	23.815.387
Incasari din acordarea imprumuturilor acordate	40.02	0	0	71.919.659	0	71.919.659	48.104.272	0	23.815.387
Sume din excedentul bugetului local utilizate pentru finantarea cheltuielilor sectiunii de dezvoltare**)	40.02.14	0	0	1.000.000	0	1.000.000	1.000.000	0	0
Sume primite in cadrul mecanismului decontarii cererilor de plata	40.02.16	0	0	70.919.659	0	70.919.659	47.104.272	0	23.815.387
IV. SUBVENTII		123.863.000	39.376.000	7.083.299	506.659	6.576.640	6.425.128	252.861	405.310
SUBVENTII DE LA ALTE NIVELE ALE ADMINISTRATIEI PUBLICE		123.863.000	39.376.000	7.083.299	506.659	6.576.640	6.425.128	252.861	405.310
Subventii de la bugetul de stat	42.02	123.863.000	39.376.000	7.083.299	506.659	6.576.640	6.425.128	252.861	405.310
A. De capital		242.000	242.000	494.769	313.968	180.801	241.908	252.861	0
Subventii de la bugetul de stat catre bugetele locale necesare sustinerii derulării proiectelor finantate din FEN postaderare	42.02.20	242.000	242.000	494.769	313.968	180.801	241.908	252.861	0
B. Curente		123.621.000	39.134.000	6.588.530	192.691	6.395.839	6.183.220	0	405.310
Finantarea Programului National de Dezvoltare Locala	42.02.65	31.031.000	11.758.000	5.653.470	0	5.653.470	5.653.470	0	0

Denumirea indicatorilor	Cod indicator	Prevederi bugetare		Drepturi constatate			Incasari realizate	Stingeri pe alte cai decat incasari	Drepturi constatate de incasat
		anuale aprobate la finele perioadei de raportare	trimestriale cumulate	Total, din care:	din anii precedenti	din anul curent			
Subvenții de la bugetul de stat către bugetele locale necesare susținerii derulării proiectelor finanțate din fonduri externe nerambursabile (FEN) postaderare, aferente perioadei de programare 2014 - 2020	42.02.09	92.590.000	27.376.000	935.060	192.691	742.369	529.750	0	405.310
Sume FEN postaderare în contul platilor efectuate	45.02	1.130.000	1.130.000	2.312.374	1.467.374	845.000	1.130.592	1.181.782	0
Fondul European de Dezvoltare regionala	45.02.01	1.130.000	1.130.000	2.312.374	1.467.374	845.000	1.130.592	1.181.782	0
Sume primite în contul platilor efectuate în anii anteriori	45.02.01.02	1.130.000	1.130.000	2.312.374	1.467.374	845.000	1.130.592	1.181.782	0
Sume primite de la UE/alți donatori în contul platilor efectuate și prefinanțant în cadrul financiar 2014-2020	48.02	374.313.000	140.181.000	30.612.523	28.098.907	2.513.616	4.448.239	24.903.656	1.260.628
Fondul European de Dezvoltare Regionala (FEDR)	48.02.01	355.797.000	127.833.000	27.829.310	27.829.310	0	1.794.751	24.773.931	1.260.628
Sume primite în contul platilor efectuate în anul curent	48.02.01.01	355.797.000	127.833.000	23.580.169	23.580.169	0	2.984	23.185.433	391.752
Sume primite în contul platilor efectuate în anii anteriori	48.02.01.02	0	0	4.249.141	4.249.141	0	1.791.767	1.588.498	868.876
Fondul Social European (FSE)	48.02.02	18.223.000	12.055.000	1.508.290	245.370	1.262.920	1.378.565	129.725	0
Sume primite în contul platilor efectuate în anul curent	48.02.02.01	18.223.000	12.055.000	147.623	129.724	17.899	17.898	129.725	0
Sume primite în contul platilor efectuate în anii anteriori	48.02.02.02	0	0	838.901	115.646	723.255	838.901	0	0
Prefinanțare	48.02.02.03	0	0	521.766	0	521.766	521.766	0	0
Fondul de Coeziune (FC)	48.02.03	23.000	23.000	1.235.888	0	1.235.888	1.235.888	0	0
Sume primite în contul platilor efectuate în anul curent	48.02.03.01	23.000	23.000	25.605	0	25.605	25.605	0	0
Sume primite în contul platilor efectuate în anii anteriori	48.02.03.02	0	0	1.210.283	0	1.210.283	1.210.283	0	0
Instrumentul European de Vecinătate (ENI)	48.02.12	270.000	270.000	0	0	0	0	0	0
Prefinanțare	48.02.12.03	270.000	270.000	0	0	0	0	0	0
Alte programe comunitare finanțate în perioada 2014-2020 (APC)	48.02.15	0	0	39.035	24.227	14.808	39.035	0	0
Sume primite în contul platilor efectuate în anii anteriori	48.02.15.02	0	0	39.035	24.227	14.808	39.035	0	0

CONDUCATORUL INSTITUTIEI



CONDUCATORUL COMPARTIMENTULUI FINANCIAR-CONTABIL

CONTUL DE EXECUTIE 2A: ADMINISTRATIA LOCALA - FINANTARE INTEGRALA DIN BUGET - CHELTUIELI

la data de 30.06.2021

Denumirea indicatorilor	Cod indicator	Credite de angajament		Credite bugetare		Angajamente bugetare	Angajamente legale	Plati efectuate	Angajamente legale de platit	Cheltuieli efective
		Anuale aprobate la finele perioadei de raportare		Trimestriale cumulate						
		Anuale aprobate la finele perioadei de raportare	Trimestriale cumulate	Anuale aprobate la finele perioadei de raportare	Trimestriale cumulate					
TOTAL SECTIUNILE FUNCTIONARE + DEZVOLTARE		464.482.000	161.439.000	579.534.000	210.880.500	90.329.141	90.329.141	81.805.653	8.523.488	28.494.839
TOTAL CHELTUIELI		464.482.000	161.439.000	579.534.000	210.880.500	90.329.141	90.329.141	81.805.653	8.523.488	28.494.839
Partea I-a SERVICIIL PUBLICE GENERALE	50.02	2.766.000	2.766.000	31.243.000	16.461.000	20.072.995	20.072.995	11.849.507	8.223.488	11.199.877
Autoritati publice si actiuni externe	51.02	2.766.000	2.766.000	29.658.000	16.065.000	19.710.703	19.710.703	11.487.215	8.223.488	10.817.770
Autoritati executive si legislative	51.02.01	2.766.000	2.766.000	29.658.000	16.065.000	19.710.703	19.710.703	11.487.215	8.223.488	10.817.770
Autoritati executive	51.02.01.03	2.766.000	2.766.000	29.658.000	16.065.000	19.710.703	19.710.703	11.487.215	8.223.488	10.817.770
Alte servicii publice generale	54.02	0	0	1.085.000	261.000	241.122	241.122	241.122	0	237.587
Fond de rezerva bugetara la dispozitia autoritatilor locale	54.02.05	0	0	400.000	0	0	0	0	0	0
Alte servicii publice generale	54.02.50	0	0	685.000	261.000	241.122	241.122	241.122	0	237.587
Tranzactii privind datoria publica si imprumuturi	55.02	0	0	500.000	135.000	121.170	121.170	121.170	0	144.520
Transferuri din bugetul de stat catre bugetul asiguratorilor sociale de stat	55.02.01	0	0	500.000	135.000	121.170	121.170	121.170	0	144.520
Partea a II-a APARARE, ORDINE PUBLICA SI SIGURANTA NATIONALA	59.02	0	0	1.152.000	550.500	560.902	560.902	260.902	300.000	270.460
Aparare	60.02	0	0	632.000	336.000	209.347	209.347	209.347	0	208.204
Aparare nationala	60.02.02	0	0	632.000	336.000	209.347	209.347	209.347	0	208.204
Ordine publica si siguranta nationala	61.02	0	0	520.000	214.500	351.555	351.555	51.555	300.000	62.256
Protectie civila si protectie contra incendiilor (protectie civila nonmilitara)	61.02.05	0	0	210.000	120.500	51.555	51.555	51.555	0	62.256
Alte cheltuieli in domeniul ordinii publice si sigurantei nationale	61.02.50	0	0	310.000	94.000	300.000	300.000	0	300.000	0
Partea a III-a CHELTUIELI SOCIAL-CULTURALE	64.02	138.986.000	20.171.000	166.987.000	32.828.000	13.267.413	13.267.413	13.267.413	0	9.435.422
Invatamant	65.02	4.903.000	2.048.000	8.195.000	2.910.000	929.195	929.195	929.195	0	1.302.052
Invatamant prescolar si primar	65.02.03	0	0	3.292.000	862.000	861.548	861.548	861.548	0	1.302.052

Denumirea indicatorilor	Cod indicator	Credite de angajament			Credite bugetare			Angajamente bugetare	Angajamente legale	Plati efectuate	Angajamente legale de plati	Cheltuieli efective
		Anuale aprobate la finele perioadei de raportare		Trimestriale cumulate	Anuale aprobate la finele perioadei de raportare		Trimestriale cumulate					
		Anuale aprobate la finele perioadei de raportare	Trimestriale cumulate	Anuale aprobate la finele perioadei de raportare	Trimestriale cumulate							
Invatamant primar	65.02.03.02	0	0	3.292.000	862.000	861.548	861.548	861.548	861.548	0	1.302.052	
Alte cheltuieli in domeniul invatamantului	65.02.50	4.903.000	2.048.000	4.903.000	2.048.000	67.647	67.647	67.647	67.647	0	0	
Sanatate	66.02	114.779.000	13.422.000	118.888.000	14.693.000	1.068.415	1.068.415	1.068.415	1.068.415	0	212.694	
Servicii medicale in unitati sanitare cu patuti	66.02.06	114.779.000	13.422.000	118.857.000	14.662.000	1.057.439	1.057.439	1.057.439	1.057.439	0	209.523	
Spitale generale	66.02.06.01	114.779.000	13.422.000	118.857.000	14.662.000	1.057.439	1.057.439	1.057.439	1.057.439	0	209.523	
Alte cheltuieli in domeniul sanatatii	66.02.50	0	0	31.000	31.000	10.976	10.976	10.976	10.976	0	3.171	
Alte institutii si actiuni sanitare	66.02.50.50	0	0	31.000	31.000	10.976	10.976	10.976	10.976	0	3.171	
Cultura, recreere si religie	67.02	19.304.000	4.701.000	39.904.000	15.225.000	11.269.803	11.269.803	11.269.803	11.269.803	0	7.920.676	
Servicii culturale	67.02.03	0	0	7.942.000	4.295.000	3.369.000	3.369.000	3.369.000	3.369.000	0	3.370.796	
Muzee	67.02.03.03	0	0	7.942.000	4.295.000	3.369.000	3.369.000	3.369.000	3.369.000	0	3.370.796	
Alte servicii in domeniile culturii, recreerii si religiei	67.02.50	19.304.000	4.701.000	31.962.000	10.930.000	7.900.803	7.900.803	7.900.803	7.900.803	0	4.549.880	
Partea a IV-a SERVICII SI DEZVOLTARE PUBLICA, LOCUINTE, MEDIU SI APE	69.02	0	0	581.000	300.000	3.303	3.303	3.303	3.303	0	1.428.216	
Locuinte, servicii si dezvoltare publica	70.02	0	0	0	0	0	0	0	0	0	574.940	
Alte servicii in domeniul locuintei, serviciilor si dezvoltarii comunale	70.02.50	0	0	0	0	0	0	0	0	0	574.940	
Protectia mediului	74.02	0	0	581.000	300.000	3.303	3.303	3.303	3.303	0	853.276	
Reducerea si controlul poluantii	74.02.03	0	0	85.000	0	0	0	0	0	0	0	
Salubritate si gestiunea deseurilor	74.02.05	0	0	496.000	300.000	3.303	3.303	3.303	3.303	0	853.276	
Colectarea, tratarea si distrugerea deseurilor	74.02.05.02	0	0	496.000	300.000	3.303	3.303	3.303	3.303	0	853.276	
Partea a V-a ACTIUNI ECONOMICE	79.02	322.730.000	138.502.000	379.571.000	160.741.000	56.424.528	56.424.528	56.424.528	56.424.528	0	6.160.864	
Actiuni generale economice, comerciale si de munca	80.02	0	0	4.661.000	1.376.000	145.600	145.600	145.600	145.600	0	118.000	
Actiuni generale economice si comerciale	80.02.01	0	0	4.661.000	1.376.000	145.600	145.600	145.600	145.600	0	118.000	
Prevenire si combatere inundatii si gheturi	80.02.01.06	0	0	200.000	200.000	0	0	0	0	0	0	
Programe de dezvoltare regionala si sociala	80.02.01.10	0	0	4.411.000	1.176.000	145.600	145.600	145.600	145.600	0	118.000	
Alte cheltuieli pentru actiuni generale economice si comerciale	80.02.01.30	0	0	50.000	0	0	0	0	0	0	0	
Agricultura, silvicultura, piscicultura si vanatoare	83.02	0	0	400.000	90.000	42.800	42.800	42.800	42.800	0	42.800	
Agricultura	83.02.03	0	0	400.000	90.000	42.800	42.800	42.800	42.800	0	42.800	
Alte cheltuieli in domeniul agriculturii	83.02.03.30	0	0	400.000	90.000	42.800	42.800	42.800	42.800	0	42.800	

Denumirea indicatorilor	Cod indicator	Credite de angajament		Credite bugetare		Angajamente bugetare	Angajamente legale	Plati efectuate	Angajamente legale de platit	Cheltuieli efective
		Anuale aprobate la finele perioadei de raportare	Trimestriale cumulate	Anuale aprobate la finele perioadei de raportare	Trimestriale cumulate					
Transporturi	84.02	322.730.000	138.502.000	373.103.000	158.273.000	56.224.372	56.224.372	56.224.372	0	5.948.361
Transport rutier	84.02.03	223.399.000	107.725.000	264.981.000	124.229.000	24.177.961	24.177.961	24.177.961	0	3.626.622
Drumuri si poduri	84.02.03.01	223.399.000	107.725.000	264.981.000	124.229.000	24.177.961	24.177.961	24.177.961	0	3.626.622
Transport aerian	84.02.06	0	0	4.466.000	2.237.000	2.097.866	2.097.866	2.097.866	0	2.254.675
Aviatiia civila	84.02.06.02	0	0	4.466.000	2.237.000	2.097.866	2.097.866	2.097.866	0	2.254.675
Alte cheltuieli in domeniul transporturilor	84.02.50	99.331.000	30.777.000	103.656.000	31.807.000	29.948.545	29.948.545	29.948.545	0	67.064
Alte actiuni economice	87.02	0	0	1.407.000	1.002.000	11.756	11.756	11.756	0	51.703
Zone libere	87.02.03	0	0	1.107.000	907.000	-43.170	-43.170	-43.170	0	0
Turism	87.02.04	0	0	300.000	95.000	54.926	54.926	54.926	0	51.703
Partea a VII-a REZERVE, EXCEDENT/DEFICIT	96.02	0	0	55.710.000	45.073.100	0	0	52.714.274	0	0
Excedent	98.02	0	0	55.710.000	45.073.100	0	0	52.714.274	0	0
SECTIONEA DE FUNCTIONARE										
TOTAL CHELTUIELI										
Partea I-a SERVICII PUBLICE GENERALE	50.02	0	0	27.502.000	12.871.000	20.008.233	20.008.233	11.784.745	8.223.488	10.811.404
Authoritati publice si actiuni externe	51.02	0	0	25.917.000	12.475.000	19.645.941	19.645.941	11.422.453	8.223.488	10.429.297
Authoritati executive si legislative	51.02.01	0	0	25.917.000	12.475.000	19.645.941	19.645.941	11.422.453	8.223.488	10.429.297
Authoritati executive	51.02.01.03	0	0	25.917.000	12.475.000	19.645.941	19.645.941	11.422.453	8.223.488	10.429.297
Alte servicii publice generale	54.02	0	0	1.085.000	261.000	241.122	241.122	241.122	0	237.587
Fond de rezerva bugetara la dispozitia autoritatilor locale	54.02.05	0	0	400.000	0	0	0	0	0	0
Alte servicii publice generale	54.02.50	0	0	685.000	261.000	241.122	241.122	241.122	0	237.587
Tranzactii privind datoria publica si imprumuturi	55.02	0	0	500.000	135.000	121.170	121.170	121.170	0	144.520
Transferuri din bugetul de stat catre bugetul asigurarilor sociale de stat	55.02.01	0	0	500.000	135.000	121.170	121.170	121.170	0	144.520
Partea a II-a APARARE, ORDINE PUBLICA SI SIGURANTA NATIONALA	59.02	0	0	888.000	446.500	535.495	535.495	235.495	300.000	253.503
Aparare	60.02	0	0	448.000	287.000	198.157	198.157	198.157	0	201.103
Aparare nationala	60.02.02	0	0	448.000	287.000	198.157	198.157	198.157	0	201.103
Ordine publica si siguranta nationala	61.02	0	0	440.000	159.500	337.338	337.338	37.338	300.000	52.400

Denumirea indicatorilor	Cod indicator	Credite de angajament		Credite bugetare		Angajamente bugetare	Angajamente legale	Plati efectuate	Angajamente legale de platit	Cheltuieli efective
		Anuale aprobate la finele perioadei de raportare	Trimestriale cumulate	Anuale aprobate la finele perioadei de raportare	Trimestriale cumulate					
Protectie civila si protectie contra incendiilor (protectie civila nonmilitara)	61.02.05	0	0	130.000	65.500	37.338	37.338	37.338	0	52.400
Alte cheltuieli in domeniul ordinii publice si siguranta nationale	61.02.50	0	0	310.000	94.000	300.000	300.000	0	300.000	0
Partea a III-a CHELTUIELI SOCIAL-CULTURALE	64.02	0	0	19.885.000	9.789.000	8.754.725	8.754.725	8.754.725	0	9.186.050
Invatamant	65.02	0	0	3.292.000	862.000	861.548	861.548	861.548	0	1.302.052
Invatamant prescolar si primar	65.02.03	0	0	3.292.000	862.000	861.548	861.548	861.548	0	1.302.052
Invatamant primar	65.02.03.02	0	0	3.292.000	862.000	861.548	861.548	861.548	0	1.302.052
Sanatate	66.02	0	0	714.000	339.000	135.726	135.726	135.726	0	127.921
Servicii medicale in unitati sanitare cu paturi	66.02.06	0	0	683.000	308.000	124.750	124.750	124.750	0	124.750
Spitale generale	66.02.06.01	0	0	683.000	308.000	124.750	124.750	124.750	0	124.750
Alte cheltuieli in domeniul sanatatii	66.02.50	0	0	31.000	31.000	10.976	10.976	10.976	0	3.171
Alte institutii si actiuni sanitare	66.02.50.50	0	0	31.000	31.000	10.976	10.976	10.976	0	3.171
Cultura, recreere si religie	67.02	0	0	15.879.000	8.588.000	7.757.451	7.757.451	7.757.451	0	7.756.077
Servicii culturale	67.02.03	0	0	5.626.000	3.214.000	3.214.000	3.214.000	3.214.000	0	3.214.000
Muzee	67.02.03.03	0	0	5.626.000	3.214.000	3.214.000	3.214.000	3.214.000	0	3.214.000
Alte servicii in domeniul culturii, recreerii si religiei	67.02.50	0	0	10.253.000	5.374.000	4.543.451	4.543.451	4.543.451	0	4.542.077
Partea a IV-a SERVICII SI DEZVOLTARE PUBLICA, LOCUINTE, MEDIU SI APE	68.02	0	0	86.000	30.000	0	0	0	0	0
Protectia mediului	74.02	0	0	86.000	30.000	0	0	0	0	0
Salubritate si gestiunea deseurilor	74.02.05	0	0	86.000	30.000	0	0	0	0	0
Colectarea, tratarea si distrugerea deseurilor	74.02.05.02	0	0	86.000	30.000	0	0	0	0	0
Partea a V-a ACTIUNI ECONOMICE	79.02	0	0	13.022.000	6.779.000	5.659.168	5.659.168	5.659.168	0	5.635.435
Actiuni generale economice, comerciale si de munca	80.02	0	0	1.890.000	605.000	145.600	145.600	145.600	0	118.000
Actiuni generale economice si comerciale	80.02.01	0	0	1.890.000	605.000	145.600	145.600	145.600	0	118.000
Prevenire si combatere inundatii si gheturi	80.02.01.06	0	0	200.000	200.000	0	0	0	0	0
Programe de dezvoltare regionala si sociala	80.02.01.10	0	0	1.640.000	405.000	145.600	145.600	145.600	0	118.000
Alte cheltuieli pentru actiuni generale economice si comerciale	80.02.01.30	0	0	50.000	0	0	0	0	0	0
Agricultura, silvicultura, piscicultura si vanatoare	83.02	0	0	400.000	90.000	42.800	42.800	42.800	0	42.800
Agricultura	83.02.03	0	0	400.000	90.000	42.800	42.800	42.800	0	42.800

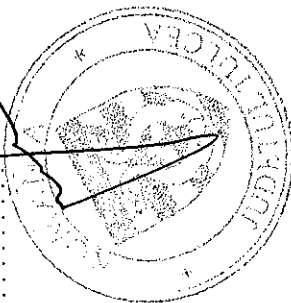
Denumirea indicatorilor	Cod indicator	Credite de angajament		Credite bugetare		Angajamente bugetare	Angajamente legale	Plati efectuate	Angajamente legale de platit	Cheltuieli efective
		Anuale aprobate la finele perioadei de raportare	Trimestriale cumulate	Anuale aprobate la finele perioadei de raportare	Trimestriale cumulate					
Alte cheltuieli in domeniul agriculturii	83.02.03.30	0	0	400.000	90.000	42.800	42.800	42.800	0	42.800
Transporturi	84.02	0	0	10.482.000	6.029.000	5.415.842	5.415.842	5.415.842	0	5.424.265
Transport rutier	84.02.03	0	0	7.180.000	4.200.000	3.626.622	3.626.622	3.626.622	0	3.626.622
Drumuri si poduri	84.02.03.01	0	0	7.180.000	4.200.000	3.626.622	3.626.622	3.626.622	0	3.626.622
Transport aerian	84.02.06	0	0	3.302.000	1.829.000	1.789.220	1.789.220	1.789.220	0	1.797.643
Aviatiia civila	84.02.06.02	0	0	3.302.000	1.829.000	1.789.220	1.789.220	1.789.220	0	1.797.643
Alte actiuni economice	87.02	0	0	250.000	55.000	54.926	54.926	54.926	0	50.370
Turism	87.02.04	0	0	250.000	55.000	54.926	54.926	54.926	0	50.370
Partea a VII-a REZERVE, EXCEDENT/DEFICIT	96.02	0	0	62.975.000	44.901.100	0	0	47.527.563	0	0
Excedent	98.02	0	0	62.975.000	44.901.100	0	0	47.527.563	0	0
SECTIONEA DE DEZVOLTARE		464.482.000	161.439.000	518.151.000	180.965.000	55.371.520	55.371.520	55.371.520	0	2.608.447
TOTAL CHELTUIELI		464.482.000	161.439.000	518.151.000	180.965.000	55.371.520	55.371.520	55.371.520	0	2.608.447
Partea I-a SERVICII PUBLICE GENERALE	50.02	2.766.000	2.766.000	3.741.000	3.590.000	64.762	64.762	64.762	0	388.473
Autoritati publice si actiuni externe	51.02	2.766.000	2.766.000	3.741.000	3.590.000	64.762	64.762	64.762	0	388.473
Autoritati executive si legislative	51.02.01	2.766.000	2.766.000	3.741.000	3.590.000	64.762	64.762	64.762	0	388.473
Autoritati executive	51.02.01.03	2.766.000	2.766.000	3.741.000	3.590.000	64.762	64.762	64.762	0	388.473
Partea a II-a APARARE, ORDINE PUBLICA SI SIGURANTA NATIONALA	59.02	0	0	264.000	104.000	25.407	25.407	25.407	0	16.957
Aparare	60.02	0	0	184.000	49.000	11.190	11.190	11.190	0	7.101
Aparare nationala	60.02.02	0	0	184.000	49.000	11.190	11.190	11.190	0	7.101
Ordine publica si siguranta nationala	61.02	0	0	80.000	55.000	14.217	14.217	14.217	0	9.856
Protectie civila si protectie contra incendiilor (protectie civila nonmilitara)	61.02.05	0	0	80.000	55.000	14.217	14.217	14.217	0	9.856
Partea a III-a CHELTUIELI SOCIAL-CULTURALE	64.02	138.986.000	20.171.000	147.102.000	23.039.000	4.512.688	4.512.688	4.512.688	0	249.372
Invatamant	65.02	4.903.000	2.048.000	4.903.000	2.048.000	67.647	67.647	67.647	0	0
Alte cheltuieli in domeniul invatamantului	65.02.50	4.903.000	2.048.000	4.903.000	2.048.000	67.647	67.647	67.647	0	0
Sanatare	66.02	114.779.000	13.422.000	118.174.000	14.354.000	932.689	932.689	932.689	0	84.773
Servicii medicale in unitati sanitare cu paturi	66.02.06	114.779.000	13.422.000	118.174.000	14.354.000	932.689	932.689	932.689	0	84.773
Spitale generale	66.02.06.01	114.779.000	13.422.000	118.174.000	14.354.000	932.689	932.689	932.689	0	84.773

Denumirea indicatorilor	Cod indicator	Credite de angajament			Credite bugetare		Angajamente bugetare	Angajamente legale	Plati efectuate	Angajamente legale de platit	Cheltuieli efective
		Anuale aprobate la finele perioadei de raportare		Trimestriale cumulate	Anuale aprobate la finele perioadei de raportare	Trimestriale cumulate					
		Anuale aprobate la finele perioadei de raportare	Trimestriale cumulate								
Cultura, recreere si religie	67.02	19.304.000	4.701.000	24.025.000	6.637.000	3.512.352	3.512.352	3.512.352	0	164.599	
Servicii culturale	67.02.03	0	0	2.316.000	1.081.000	155.000	155.000	155.000	0	156.796	
Muzee	67.02.03.03	0	0	2.316.000	1.081.000	155.000	155.000	155.000	0	156.796	
Alte servicii în domeniile culturii, recreerii si religiei	67.02.50	19.304.000	4.701.000	21.709.000	5.556.000	3.357.352	3.357.352	3.357.352	0	7.803	
Partea a IV-a SERVICII SI DEZVOLTARE PUBLICA, LOCUINTE, MEDIU SI APE	69.02	0	0	495.000	270.000	3.303	3.303	3.303	0	1.428.216	
Locuinte, servicii si dezvoltare publica	70.02	0	0	0	0	0	0	0	0	574.940	
Alte servicii in domeniul locuintei, serviciilor si dezvoltarii comunale	70.02.50	0	0	0	0	0	0	0	0	574.940	
Protectia mediului	74.02	0	0	495.000	270.000	3.303	3.303	3.303	0	853.276	
Reducerea si controlul poluarii	74.02.03	0	0	85.000	0	0	0	0	0	0	
Salubritate si gestionarea deeurilor	74.02.05	0	0	410.000	270.000	3.303	3.303	3.303	0	853.276	
Colectarea, tratarea si distrugerea deeurilor	74.02.05.02	0	0	410.000	270.000	3.303	3.303	3.303	0	853.276	
Partea a V-a ACTIUNI ECONOMICE	79.02	322.730.000	138.502.000	366.549.000	153.962.000	50.765.360	50.765.360	50.765.360	0	525.429	
Actiuni generale economice, comerciale si de munca	80.02	0	0	2.771.000	771.000	0	0	0	0	0	
Actiuni generale economice si comerciale	80.02.01	0	0	2.771.000	771.000	0	0	0	0	0	
Programe de dezvoltare regionala si sociala	80.02.01.10	0	0	2.771.000	771.000	0	0	0	0	0	
Transporturi	84.02	322.730.000	138.502.000	362.621.000	152.244.000	50.808.530	50.808.530	50.808.530	0	524.096	
Transport rutier	84.02.03	223.399.000	107.725.000	257.801.000	120.029.000	20.551.339	20.551.339	20.551.339	0	0	
Drumuri si poduri	84.02.03.01	223.399.000	107.725.000	257.801.000	120.029.000	20.551.339	20.551.339	20.551.339	0	0	
Transport aerian	84.02.06	0	0	1.164.000	408.000	308.646	308.646	308.646	0	457.032	
Aviata civila	84.02.06.02	0	0	1.164.000	408.000	308.646	308.646	308.646	0	457.032	
Alte cheltuieli in domeniul transporturilor	84.02.50	99.331.000	30.777.000	103.656.000	31.807.000	29.948.545	29.948.545	29.948.545	0	67.064	
Alte actiuni economice	87.02	0	0	1.157.000	947.000	-43.170	-43.170	-43.170	0	1.333	
Zone libere	87.02.03	0	0	1.107.000	907.000	-43.170	-43.170	-43.170	0	0	
Turism	87.02.04	0	0	50.000	40.000	0	0	0	0	1.333	
Partea a VII-a REZERVE, EXCEDENT/DEFICIT	96.02	0	0	7.265.000	172.000	0	0	5.186.711	0	0	
Excedent	98.02	0	0	0	172.000	0	0	5.186.711	0	0	

Denumirea indicatorilor	Cod indicator	Credite de angajament		Credite bugetare		Angajamente legale	Plati efectuate	Angajamente legale de platit	Cheltuieli efective
		Anuale aprobate la finele perioadei de raportare	Trimestriale cumulate	Anuale aprobate la finele perioadei de raportare	Trimestriale cumulate				
Deficit	99.02	0	0	7.265.000	0	0	0	0	0

CONDUCATORUL INSTITUTIEI

CONDUCATORUL COMPARTIMENTULUI FINANCIAR-CONTABIL



.....

CONTUL DE EXECUTIE AL INSTITUTILOR PUBLICE - CHELTUIELI
- la data de 30.06.2021

Denumirea indicatorilor	Cod indicator	Credite de angajament		Credite bugetare		Angajamente bugetare	Angajamente legale	Plati efectuate	Angajamente legale de platit	Cheltuieli efective
		Anuale aprobate la finele perioadei de raportare	Trimestriale cumulate	Anuale aprobate la finele perioadei de raportare	Trimestriale cumulate					
TOTAL SECTIUNILE FUNCTIONARE + DEZVOLTARE		464.482.000	161.439.000	579.534.000	210.880.500	90.329.141	90.329.141	81.805.653	8.523.488	28.494.839
SECTIUNEA DE FUNCTIONARE		0	0	61.383.000	29.915.500	34.957.621	34.957.621	26.434.133	8.523.488	25.886.392
Total cheltuieli		0	0	61.383.000	29.915.500	34.957.621	34.957.621	26.434.133	8.523.488	25.886.392
CHELTUIELI CURENTE	01	0	0	58.805.000	28.663.500	33.745.928	33.745.928	25.222.440	8.523.488	25.886.392
TITLUL I CHELTUIELI DE PERSONAL	10	0	0	16.206.000	8.109.000	16.206.000	16.206.000	7.682.512	8.523.488	7.632.635
Cheltuieli salariale in bani	10.01	0	0	15.864.000	7.939.000	15.864.000	15.864.000	7.516.214	8.347.786	7.465.751
Salarii de baza	10.01.01	0	0	14.400.000	7.250.000	14.400.000	14.400.000	6.944.865	7.455.135	6.894.743
Indemnizatii platite unor persoane din afara unitatii	10.01.12	0	0	890.000	395.000	890.000	890.000	312.624	577.376	316.368
Drepturi de delegare	10.01.13	0	0	104.000	57.000	104.000	104.000	28.536	75.464	26.223
Indemnizatie de hrana	10.01.17	0	0	470.000	237.000	470.000	470.000	230.189	239.811	228.417
Contributii	10.03	0	0	342.000	170.000	342.000	342.000	166.298	175.702	166.884
Contributia asiguratorie pentru munca	10.03.07	0	0	342.000	170.000	342.000	342.000	166.298	175.702	166.884
TITLUL II BUNURI SI SERVICII	20	0	0	17.816.000	8.927.500	6.827.033	6.827.033	6.827.033	0	7.104.608
Bunuri si servicii	20.01	0	0	3.265.000	1.413.500	1.128.220	1.128.220	1.128.220	0	1.182.230
Furnituri de birou	20.01.01	0	0	79.000	33.000	13.831	13.831	13.831	0	26.309
Materiale pentru curatenie	20.01.02	0	0	18.000	7.000	148	148	148	0	2.372
Incalzit, iluminat si forta motrica	20.01.03	0	0	972.000	501.000	369.214	369.214	369.214	0	366.668
Apa, canal si salubritate	20.01.04	0	0	81.000	38.000	33.036	33.036	33.036	0	33.700
Carburanti si lubrifianti	20.01.05	0	0	312.500	78.000	73.229	73.229	73.229	0	76.671
Piese de schimb	20.01.06	0	0	165.000	73.000	26.974	26.974	26.974	0	26.974

Denumirea indicatorilor	Cod indicator	Credite de angajament		Credite bugetare		Angajamente bugetare	Angajamente legale	Plati efectuate	Angajamente legale de platit	Cheltuieli efective
		Anuale aprobate la finele perioadei de raportare	Trimestriale cumulate	Anuale aprobate la finele perioadei de raportare	Trimestriale cumulate					
Posta, telecomunicatii, radio, tv, internet	20.01.08	0	0	384.000	192.000	188.456	188.456	188.456	0	209.157
Materiale si prestari de servicii cu caracter functional	20.01.09	0	0	103.500	36.500	20.598	20.598	20.598	0	20.027
Alte bunuri si servicii pentru intretinere si functionare	20.01.30	0	0	1.150.000	455.000	402.734	402.734	402.734	0	420.352
Reparatii curente	20.02	0	0	7.220.000	4.230.000	3.626.622	3.626.622	3.626.622	0	3.626.622
Bunuri de natura obiectelor de inventar	20.05	0	0	260.000	233.000	21.389	21.389	21.389	0	0
Alte obiecte de inventar	20.05.30	0	0	260.000	233.000	21.389	21.389	21.389	0	0
Deplasari, detasari, transferari	20.06	0	0	100.000	45.000	14.709	14.709	14.709	0	37.638
Deplasari interne, detasari, transferari	20.06.01	0	0	50.000	25.000	13.473	13.473	13.473	0	9.981
Deplasari in strainatate	20.06.02	0	0	50.000	20.000	1.236	1.236	1.236	0	27.657
Carti, publicatii si materiale documentare	20.11	0	0	31.000	15.000	3.898	3.898	3.898	0	7.363
Pregatire profesionala	20.13	0	0	50.000	16.000	3.170	3.170	3.170	0	3.170
Protectia muncii	20.14	0	0	50.000	23.000	5.870	5.870	5.870	0	5.870
Prevenirea si combaterea inundatiilor si ingheturilor	20.23	0	0	200.000	200.000	0	0	0	0	0
comisioane si alte costuri aferente imprumuturilor	20.24	0	0	50.000	31.000	29.338	29.338	29.338	0	28.716
Comisioane si alte costuri aferente imprumuturilor interne	20.24.02	0	0	50.000	31.000	29.338	29.338	29.338	0	28.716
Cheltuieli judiciare si extrajudiciare derivate din actiuni in reprezentarea intereselor statului, potrivit pozitiiilor legale	20.25	0	0	1.300.000	320.000	71.999	71.999	71.999	0	307.469
Alte cheltuieli	20.30	0	0	5.290.000	2.401.000	1.921.818	1.921.818	1.921.818	0	1.905.530
Reclama si publicitate	20.30.01	0	0	350.000	133.000	74.542	74.542	74.542	0	74.542
Protocol si reprezentare	20.30.02	0	0	80.000	38.000	13.561	13.561	13.561	0	16.748
Chirii	20.30.04	0	0	80.000	42.000	41.049	41.049	41.049	0	41.049


Denumirea indicatorilor	Cod indicator	Credite de angajament		Credite bugetare		Angajamente bugetare	Angajamente legale	Plati efectuate	Angajamente legale de platit	Cheltuieli efective
		Anuale aprobate la finele perioadei de raportare	Trimestriale cumulate	Anuale aprobate la finele perioadei de raportare	Trimestriale cumulate					
alte cheltuieli cu bunuri si servicii	20.30.30	0	0	4.780.000	2.188.000	1.792.666	1.792.666	1.792.666	0	1.773.191
TITLUL III DOBANZI	30	0	0	500.000	135.000	121.170	121.170	121.170	0	144.520
Dobanzi aferente datoriei publice interne	30.01	0	0	500.000	135.000	121.170	121.170	121.170	0	144.520
Dobanzi aferente datoriei publice interne directe	30.01.01	0	0	500.000	135.000	121.170	121.170	121.170	0	144.520
TITLUL V FONDURI DE REZERVA	50	0	0	400.000	0	0	0	0	0	0
Fond de rezerva bugetara la dispozitia autoritatilor locale	50.04	0	0	400.000	0	0	0	0	0	0
TITLUL VI TRANSFERURI INTRE UNITATI ALE ADMINISTRATIEI PUBLICE	51	0	0	11.736.000	6.366.000	6.286.393	6.286.393	6.286.393	0	6.286.393
Transferuri curente	51.01	0	0	11.736.000	6.366.000	6.286.393	6.286.393	6.286.393	0	6.286.393
Transferuri catre institutii publice	51.01.01	0	0	7.906.000	4.384.000	4.364.000	4.364.000	4.364.000	0	4.364.000
Actiuni de sanatate	51.01.03	0	0	20.000	20.000	0	0	0	0	0
Finantarea aeroporturilor de interes local	51.01.05	0	0	3.310.000	1.837.000	1.797.643	1.797.643	1.797.643	0	1.797.643
Transferuri de la bugetele locale catre institutii publice si activitati finantate integral sau partial din venituri proprii pentru finantarea sanatatii	51.01.46	0	0	500.000	125.000	124.750	124.750	124.750	0	124.750
TITLUL VII ALTE TRANSFERURI	55	0	0	1.505.000	410.000	145.600	145.600	145.600	0	118.000
B. Transferuri curente in strainatate (catre organizatii internationale)	55.02	0	0	1.505.000	410.000	145.600	145.600	145.600	0	118.000
C. Contributii si cotizatii la organisme internationale	55.02.01	0	0	1.505.000	410.000	145.600	145.600	145.600	0	118.000
TITLUL IX ASISTENTA SOCIALA	57	0	0	3.292.000	862.000	861.548	861.548	861.548	0	1.302.052
Ajutoare sociale	57.02	0	0	3.292.000	862.000	861.548	861.548	861.548	0	1.302.052
Ajutoare sociale in natura	57.02.02	0	0	3.292.000	862.000	861.548	861.548	861.548	0	1.302.052
TITLUL XI ALTE CHELTUIELI	59	0	0	7.350.000	3.854.000	3.298.184	3.298.184	3.298.184	0	3.298.184
Asociatii si fundatii	59.11	0	0	800.000	600.000	83.653	83.653	83.653	0	83.653

Denumirea indicatorilor	Cod indicator	Credite de angajament		Credite bugetare		Angajamente bugetare	Angajamente legale	Plati efectuate	Angajamente legale de platit	Cheltuieli efective
		Anuale aprobate la finele perioadei de raportare	Trimestriale cumulate	Anuale aprobate la finele perioadei de raportare	Trimestriale cumulate					
Contributii la salarizarea personalului neclerical	59.15	0	0	6.400.000	3.184.000	3.147.738	3.147.738	3.147.738	0	3.147.738
Despagubiri civile	59.17	0	0	10.000	0	0	0	0	0	0
Sume aferente persoanelor cu handicap neincadrate	59.40	0	0	140.000	70.000	66.793	66.793	66.793	0	66.793
OPERATIUNI FINANCIARE	79	0	0	2.650.000	1.324.000	1.313.821	1.313.821	1.313.821	0	0
TITLUL XVII RAMBURSARI DE CREDITE	81	0	0	2.650.000	1.324.000	1.313.821	1.313.821	1.313.821	0	0
Rambursari de credite interne	81.02	0	0	2.650.000	1.324.000	1.313.821	1.313.821	1.313.821	0	0
Rambursari de credite interne garantate	81.02.01	0	0	2.650.000	1.324.000	1.313.821	1.313.821	1.313.821	0	0
PLATI EFECTUATE IN ANII PRECEDENTI SI RECUPERATE IN ANUL CURENT	84	0	0	-72.000	-72.000	-102.128	-102.128	-102.128	0	0
TITLUL XIX PATI EFECTUATE IN ANII PRECEDENTI SI RECUPERATE IN ANUL CURENT	85	0	0	-72.000	-72.000	-102.128	-102.128	-102.128	0	0
Plati efectuate in anii precedenti si recuperate in anul curent	85.01	0	0	-72.000	-72.000	-102.128	-102.128	-102.128	0	0
Plati efectuate in anii precedenti si recuperate in anul curent in sectiunea de functionare a bugetului local	85.01.01	0	0	-72.000	-72.000	-102.128	-102.128	-102.128	0	0
SECTIUNEA DE DEZVOLTARE		464.482.000	161.439.000	518.151.000	180.965.000	55.371.520	55.371.520	55.371.520	0	2.608.447
Total cheltuieli		464.482.000	161.439.000	518.151.000	180.965.000	55.371.520	55.371.520	55.371.520	0	2.608.447
CHELTUIELI CURENTE	01	464.482.000	161.439.000	472.086.000	164.852.000	52.078.711	52.078.711	52.078.711	0	1.637.685
TITLUL VI TRANSFERURI INTRE UNITATI ALE ADMINISTRATIEI PUBLICE	51	0	0	2.521.000	1.286.000	160.000	160.000	160.000	0	160.000
Transferuri de capital	51.02	0	0	2.521.000	1.286.000	160.000	160.000	160.000	0	160.000
Transferuri din bugetele locale pentru finantarea cheltuielilor de capital din domeniul sanatatii	51.02.28	0	0	200.000	200.000	0	0	0	0	0

Denumirea indicatorilor	Cod indicator	Credite de angajament		Credite bugetare		Angajamente bugetare	Angajamente legale	Plati efectuate	Angajamente legale de platit	Cheltuieli efective
		Anuale aprobate la finele perioadei de raportare	Trimestriale cumulate	Anuale aprobate la finele perioadei de raportare	Trimestriale cumulate					
Alte transferuri de capital catre institutii publice	51.02.29	0	0	2.321.000	1.086.000	160.000	160.000	160.000	0	160.000
TITLUL VI AL TE TRANSFERURI	55	0	0	5.083.000	2.127.000	457.032	457.032	457.032	0	457.032
A. Transferuri interne	55.01	0	0	5.083.000	2.127.000	457.032	457.032	457.032	0	457.032
Investitii ale regiilor autonome si societatiilor comerciale cu capital de stat	55.01.12	0	0	2.312.000	1.356.000	457.032	457.032	457.032	0	457.032
Programe de dezvoltare	55.01.13	0	0	2.771.000	771.000	0	0	0	0	0
Titlul VIII PROIECTE CU FINANTARE DIN FONDURI EXTERNE NERAMBURSABILE (FEN) POSTADERARE	56	0	0	0	0	0	0	0	0	21.464
Programe din Fondul European de Dezvoltare Regionala (FEDR)	56.01	0	0	0	0	0	0	0	0	21.464
Finantarea nationala	56.01.01	0	0	0	0	0	0	0	0	10.732
Finantarea Uniunii Europene	56.01.02	0	0	0	0	0	0	0	0	10.732
TITLUL X Proiecte cu finantare din fonduri externe nerambursabile aferente cadrului financiar 2014-2020	58	464.482.000	161.439.000	464.482.000	161.439.000	51.461.679	51.461.679	51.461.679	0	999.189
Programe din Fondul European de Dezvoltare Regionala (FEDR)	58.01	461.385.000	158.342.000	461.385.000	158.342.000	51.373.060	51.373.060	51.373.060	0	915.253
Finantarea nationala	58.01.01	74.587.000	21.361.000	74.587.000	21.361.000	6.931.085	6.931.085	6.931.085	0	433.587
Finantarea externa nerambursabila	58.01.02	351.204.000	120.673.000	351.204.000	120.673.000	38.852.189	38.852.189	38.852.189	0	481.666
Cheltuieli neeligibile	58.01.03	35.594.000	16.308.000	35.594.000	16.308.000	5.589.786	5.589.786	5.589.786	0	0
Programe din Fondul Social European (FSE)	58.02	2.766.000	2.766.000	2.766.000	2.766.000	63.014	63.014	63.014	0	58.331
Finantarea nationala	58.02.01	415.000	415.000	415.000	415.000	9.452	9.452	9.452	0	8.750
Finantarea externa nerambursabila	58.02.02	2.351.000	2.351.000	2.351.000	2.351.000	53.562	53.562	53.562	0	49.581
Programe din Fondul de Coeziune (FC)	58.03	31.000	31.000	31.000	31.000	25.605	25.605	25.605	0	25.605
Finantarea nationala	58.03.01	8.000	8.000	8.000	8.000	6.401	6.401	6.401	0	6.401

Denumirea indicatorilor	Cod indicator	Credite de angajament		Credite bugetare		Angajamente bugetare	Angajamente legale	Plati efectuate	Angajamente legale de platit	Cheltuieli efective
		Anuale aprobate la finele perioadei de raportare	Trimestriale cumulate	Anuale aprobate la finele perioadei de raportare	Trimestriale cumulate					
Finantarea externa nerambursabila	58.03.02	23.000	23.000	23.000	23.000	19.204	19.204	19.204	0	19.204
Programe Instrumentul European de Vecinatate (ENI)	58.12	300.000	300.000	300.000	300.000	0	0	0	0	0
Finantarea nationala	58.12.01	30.000	30.000	30.000	30.000	0	0	0	0	0
Finantarea externa nerambursabila	58.12.02	270.000	270.000	270.000	270.000	0	0	0	0	0
CHELTUIELI DE CAPITAL	70	0	0	46.256.000	16.304.000	3.484.365	3.484.365	3.484.365	0	970.762
TITLUL XIII ACTIVE NEFINANCIARE	71	0	0	46.256.000	16.304.000	3.484.365	3.484.365	3.484.365	0	970.762
Active fixe	71.01	0	0	46.176.000	16.254.000	3.484.365	3.484.365	3.484.365	0	970.762
Constructii	71.01.01	0	0	40.065.000	14.024.000	3.125.467	3.125.467	3.125.467	0	621.532
Masini, echipamente si mijloace de transport	71.01.02	0	0	425.000	395.000	25.407	25.407	25.407	0	278.153
Mobilier, aparatura birotica si alte active corporale	71.01.03	0	0	531.000	285.000	0	0	0	0	60.227
Alte active fixe	71.01.30	0	0	5.155.000	1.550.000	333.491	333.491	333.491	0	10.850
Reparatii capitale aferente activelor fixe	71.03	0	0	80.000	50.000	0	0	0	0	0
PLATI EFECTUATE IN ANII PRECEDENTI SI RECUPERATE IN ANUL CURENT	84	0	0	-191.000	-191.000	-191.556	-191.556	-191.556	0	0
TITLUL XIX PATI EFECTUATE IN ANII PRECEDENTI SI RECUPERATE IN ANUL CURENT	85	0	0	-191.000	-191.000	-191.556	-191.556	-191.556	0	0
Plati efectuate in anii precedenti si recuperate in anul curent	85.01	0	0	-191.000	-191.000	-191.556	-191.556	-191.556	0	0
Plati efectuate in anii precedenti si recuperate in anul curent in sectiunea de dezvoltare a bugetului local	85.01.02	0	0	-191.000	-191.000	-191.556	-191.556	-191.556	0	0

CONDUCATORUL INSTITUTIEI




CONDUCATORUL COMPARTIMENTULUI FINANCIAR-CONTABIL

CONTUL DE EXECUTIE AL INSTITUTIILOR PUBLICE - CHELTUIELI
- la data de 30.06.2021

Denumirea indicatorilor	Cod indicator	Credite de angajament		Credite bugetare		Angajamente bugetare	Angajamente legale	Plati efectuate	Angajamente legale de platit	Cheltuieli efective
		Anuale aprobate la finele perioadei de raportare	Trimestriale cumulate	Anuale aprobate la finele perioadei de raportare	Trimestriale cumulate					
TOTAL SECTIUNILE FUNCTIONARE + DEZVOLTARE		10.000.000	5.567.000	10.000.000	5.567.000	2.722.196	2.722.196	2.722.196	0	0
SECTIUNEA DE DEZVOLTARE		10.000.000	5.567.000	10.000.000	5.567.000	2.722.196	2.722.196	2.722.196	0	0
Total cheltuieli		10.000.000	5.567.000	10.000.000	5.567.000	2.722.196	2.722.196	2.722.196	0	0
CHELTUIELI CURENTE	01	10.000.000	5.567.000	10.000.000	5.567.000	2.722.196	2.722.196	2.722.196	0	0
TITLUL X Protecte cu finantare din fonduri externe nerambursabile aferente cadrului financiar 2014-2020	58	10.000.000	5.567.000	10.000.000	5.567.000	2.722.196	2.722.196	2.722.196	0	0
Programe din Fondul European de Dezvoltare Regionala (FEDR)	58.01	10.000.000	5.567.000	10.000.000	5.567.000	2.722.196	2.722.196	2.722.196	0	0
Finantarea nationala	58.01.01	3.186.000	1.777.000	3.186.000	1.777.000	0	0	0	0	0
Cheltuieli neeligibile	58.01.03	6.814.000	3.790.000	6.814.000	3.790.000	2.722.196	2.722.196	2.722.196	0	0

CONDUCATORUL INSTITUTIEI



CONDUCATORUL COMPARTIMENTULUI FINANCIAR-CONTABIL

.....